

EnergieKontor

Energiekontor AG
Unternehmenspräsentation

Bremen Juni 2023



An aerial photograph of a white wind turbine. The nacelle is in the foreground, featuring the 'EnergieKontor' logo in black text with a green swoosh underneath. The background shows a landscape of rolling green and yellow fields under a clear sky, with several other wind turbines visible in the distance.

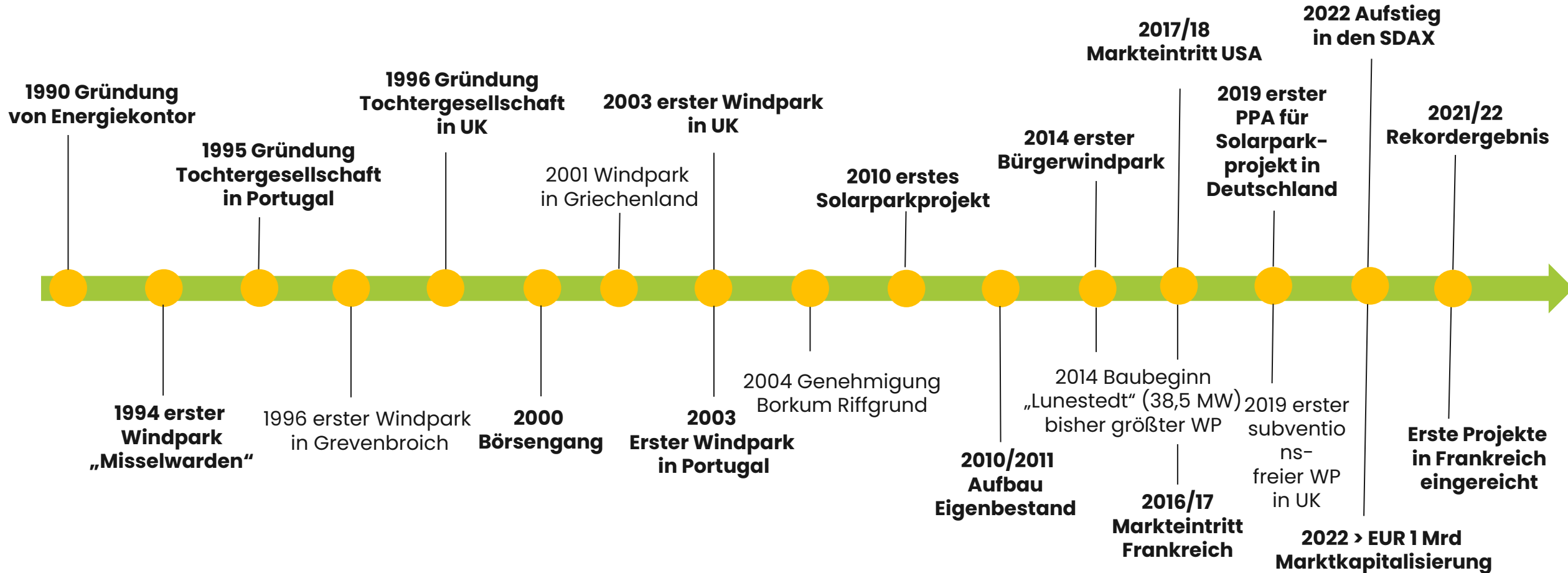
EnergieKontor

Agenda

1. **Energiekontor im Überblick**
2. Marktentwicklung
3. Unternehmensstrategie
4. Geschäftsjahr 2022
5. Aktie
6. Ausblick und 5-Jahresstrategie




Energiekontor AG – Pioniere der Energiewende

Meilensteine in über 30 Jahren Energiekontor



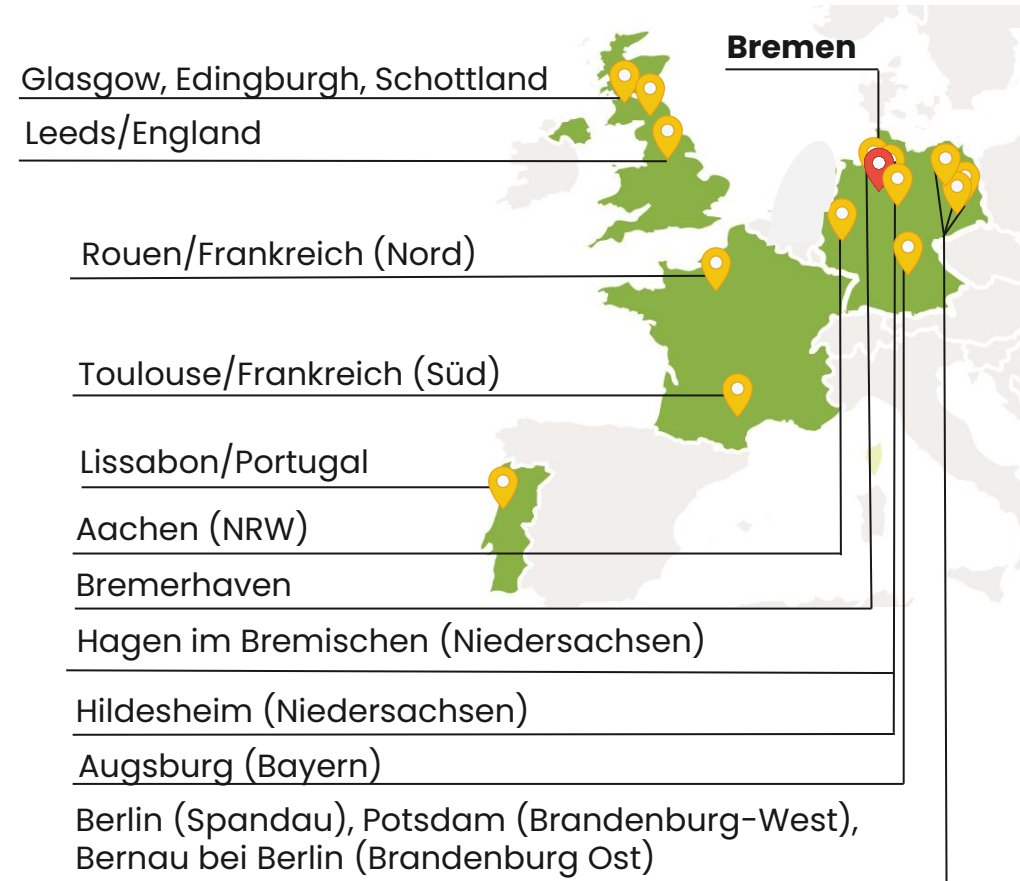
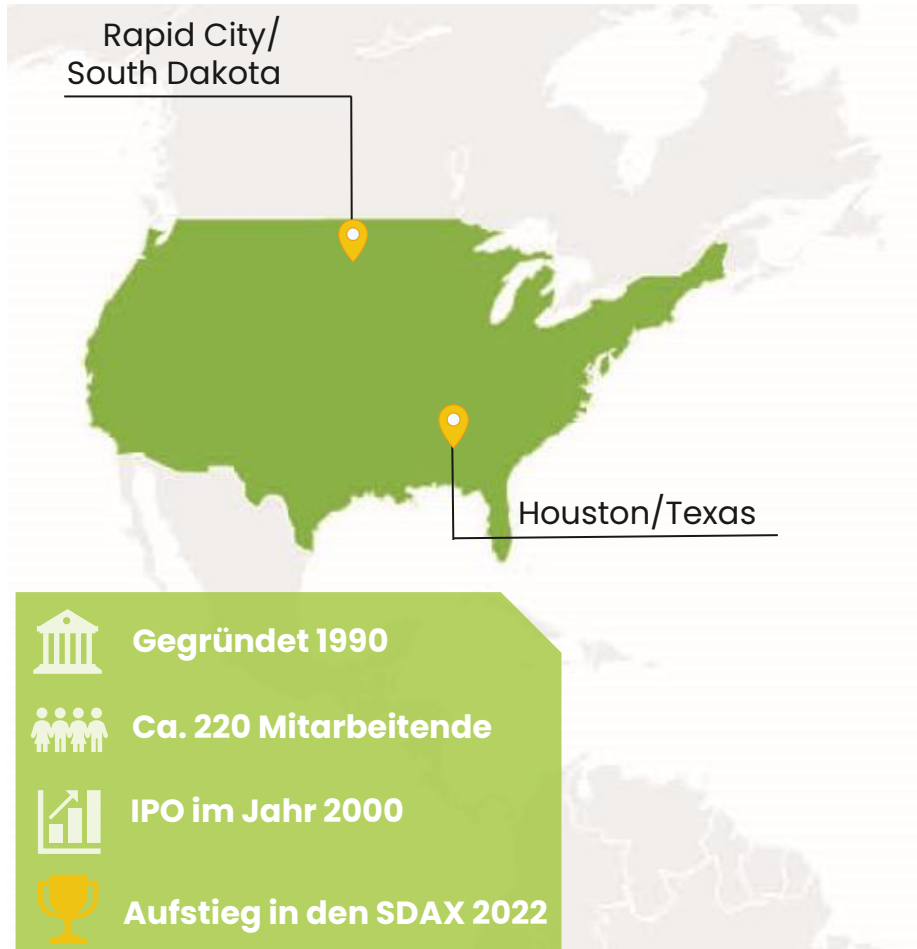
Energiekontor AG – Geschäftsbereiche

Projektentwicklung – Stromproduktion – Betriebsentwicklung

Energiekontor AG	Projektierung und Verkauf (Wind, Solar)	Gesamte Wertschöpfungskette von der Akquise bis zur Inbetriebnahme und Verkauf einschließlich Repowering	
	Stromerzeugung in konzerneigenen Wind- und Solarparks	Erträge durch den Verkauf des in den konzerneigenen Wind- und Solarparks generierten Stroms	
	Betriebsentwicklung, Innovation und Sonstiges	Leistungen nach Inbetriebnahme zur Optimierung der Wertschöpfung durch <ul style="list-style-type: none"> ▪ Betriebsführung ▪ Effizienzsteigerungen ▪ Innovationen 	

Energiekontor AG – 17 Standorte in 5 Ländern

Nah am Markt – Zugang zu attraktiven Projekten, raschere Projektentwicklung



Starke Leistungsbilanz

154 erfolgreich realisierte EE Projekte



140

Realisierte Windparks



14

Realisierte Solarparks

**> 1,3 GW
Leistung**



**Energie für
>750.000 Haushalte**

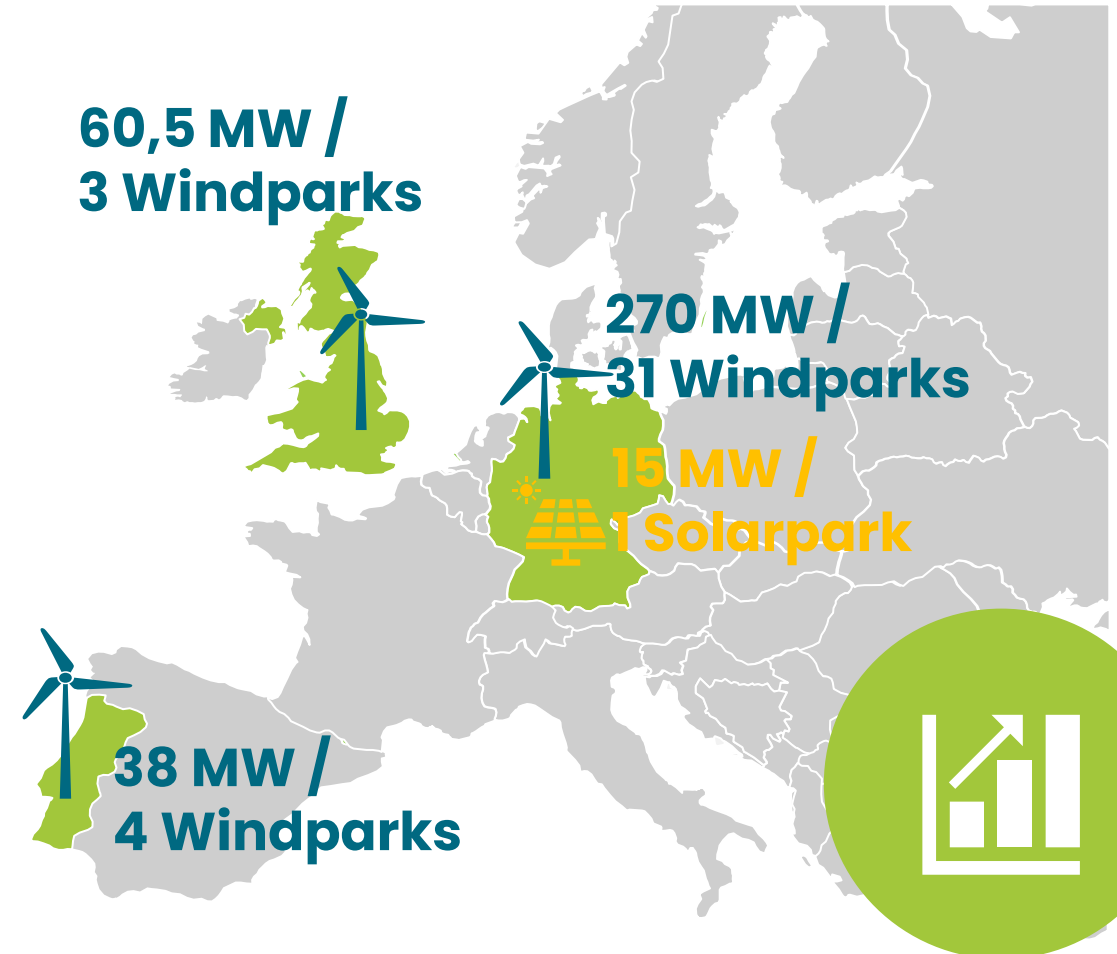



**Strommenge
>2,5 Mrd. kWh p.a.**

Einsparung von >1,8 Millionen Tonnen CO2 p.a.

Konsequenter Ausbau des Eigenbestands

Energiekontor stärkt Position als IPP mit 38 Wind- und 1 Solarpark



An aerial photograph of a white wind turbine. The nacelle, the central housing for the generator, is prominently featured in the foreground and has the company name 'EnergieKontor' printed on it in black text with a green swoosh underline. The turbine is situated in a rural landscape with rolling green and yellow fields under a clear sky. Other wind turbines are visible in the distance.

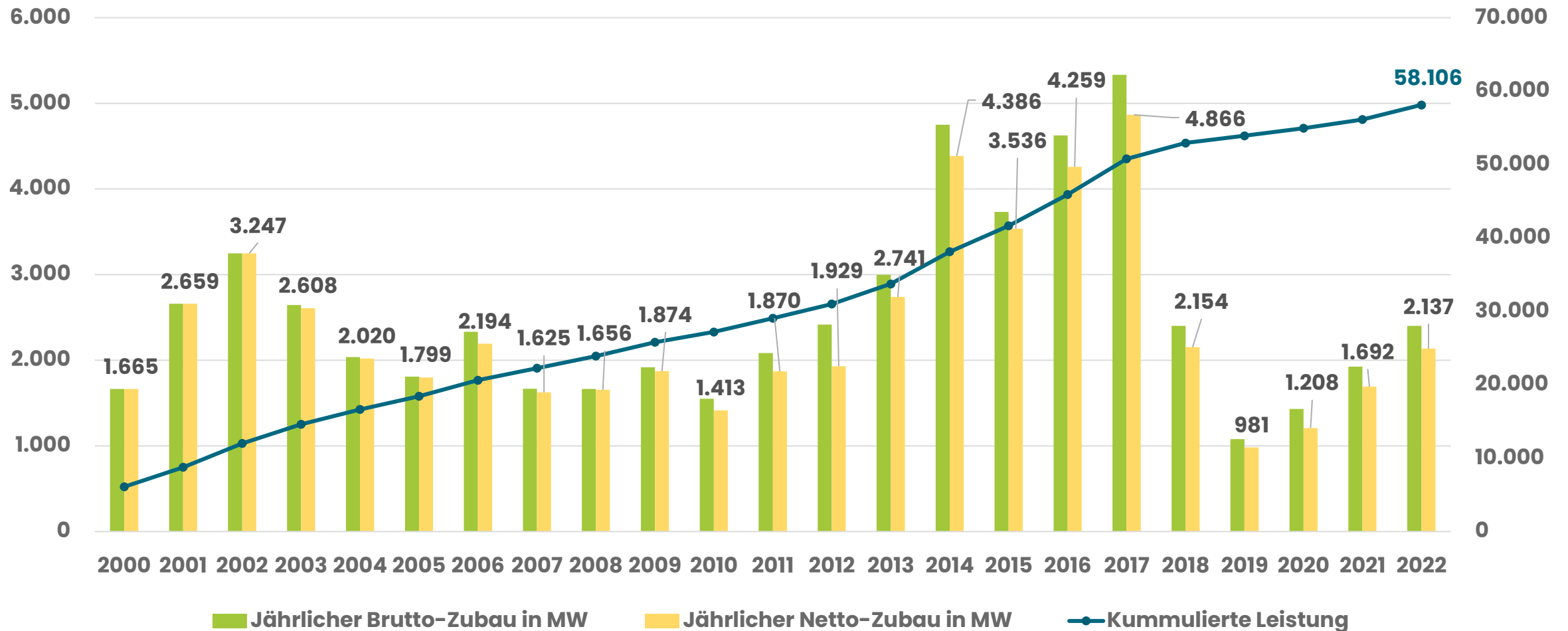
EnergieKontor

Agenda

1. Energiekontor im Überblick
- 2. Marktentwicklung**
3. Unternehmensstrategie
4. Geschäftsjahr 2022
5. Aktie
6. Ausblick und 5-Jahresstrategie

Windenergieausbau in Deutschland

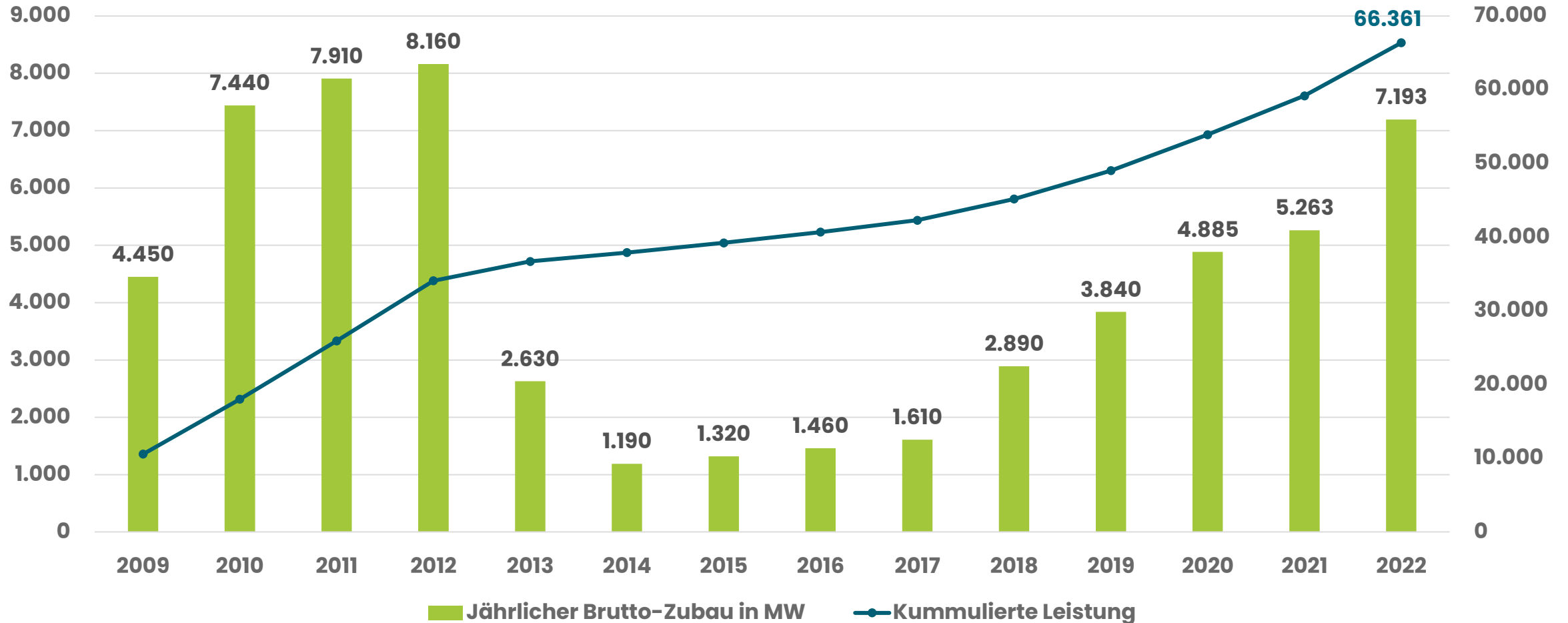
Installierte Leistung in MW



Quelle: Deutsche WindGuard www.wind-energie.de

Solarenergieausbau Deutschland

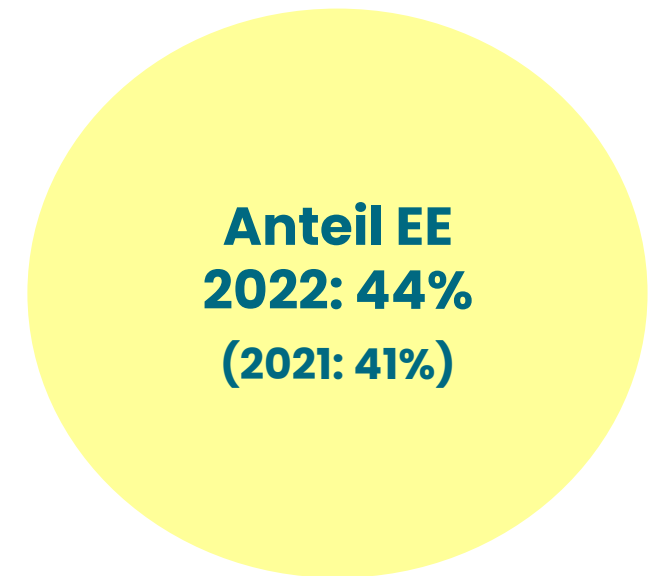
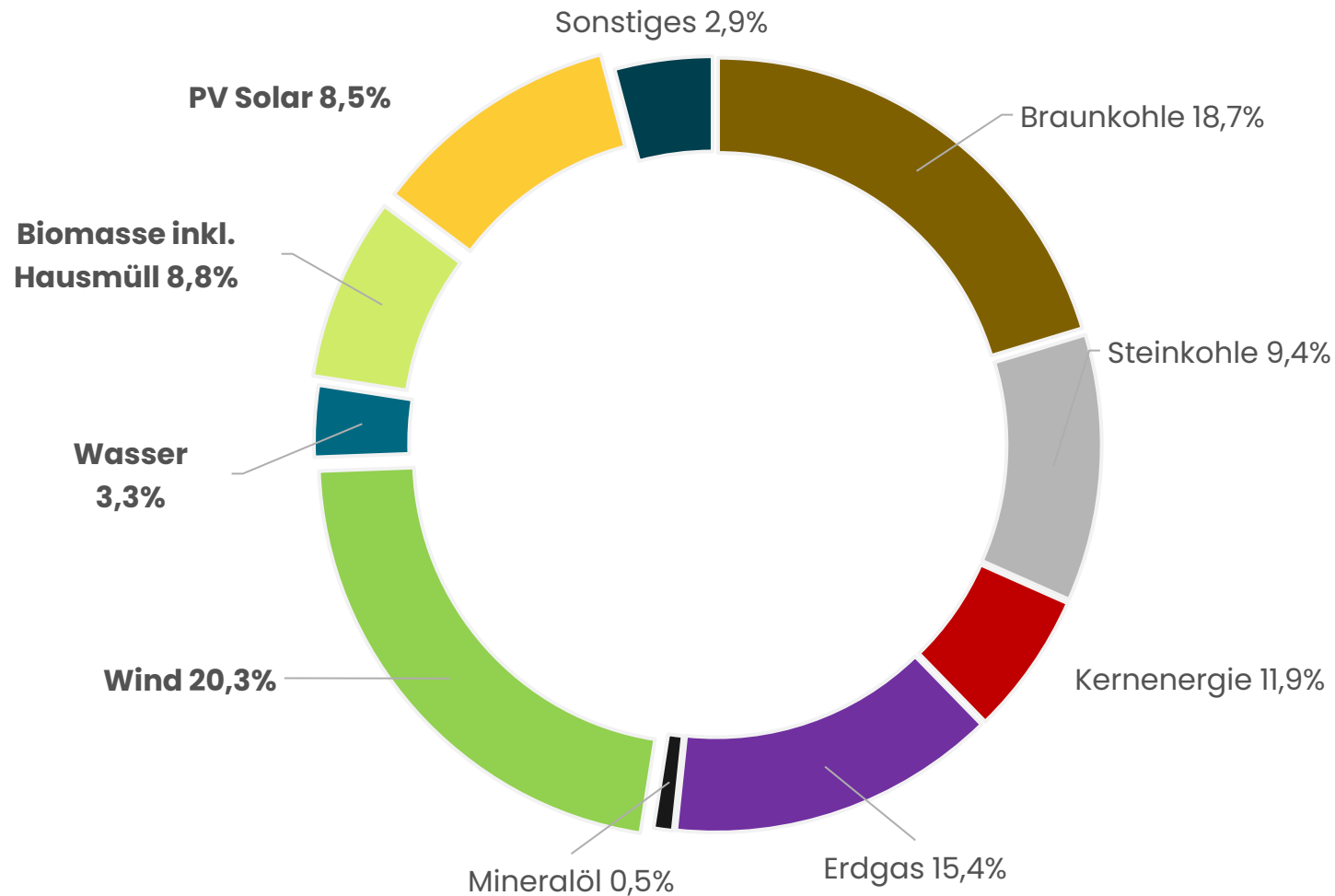
Installierte Solarleistung in MW



Quelle: Fraunhofer Institut, www.ise.fraunhofer.de; Bundesnetzagentur

Bruttostromerzeugung in Deutschland (2022: 579,3 TWh)

Anteil Energieträger an Bruttostromerzeugung (in %)

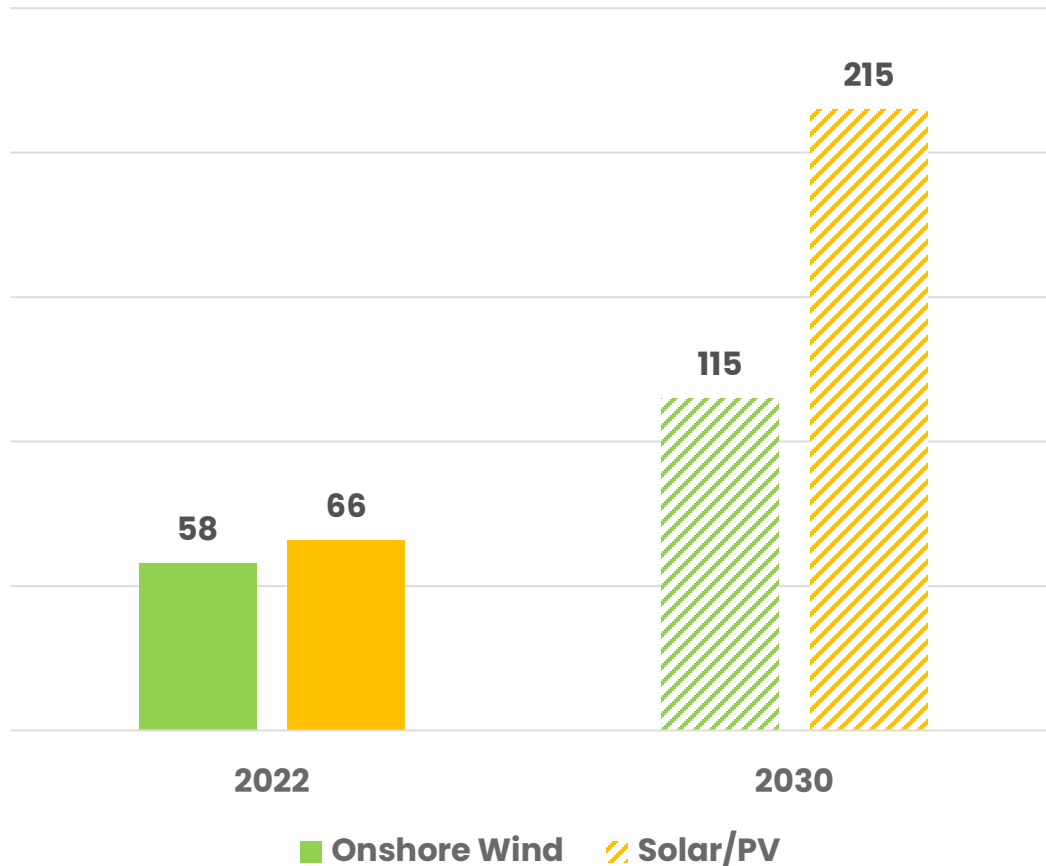


Quelle: Statistisches Bundesamt

Ausbauziele und Ausschreibungsvolumina 2022 – 2030

Ausbauziele 2022 – 2030

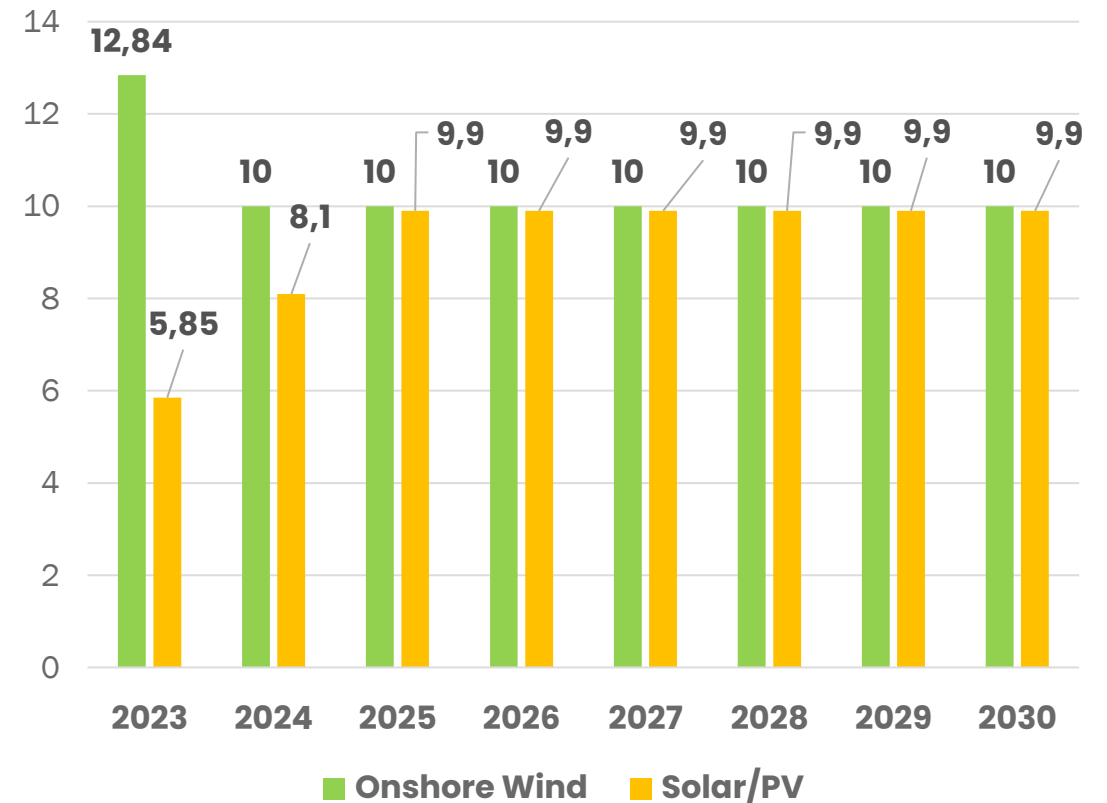
(in GW)



Ausschreibungsvolumina

2023 – 2030

(in GW)



Aktuelle Herausforderungen

Wirtschaftliche & politische Rahmenbedingungen

- **Langwierige Planungs- und Genehmigungsverfahren:**
Bekanntnisse der Politik zum Ausbau haben sich in der Praxis bisher nicht realisiert
- **Anhaltende Akzeptanzprobleme:**
Klagen / Widerstände von Anwohnern und Umweltaktivisten
- **Verlängerte Lieferzeiten und Realisierungszeiträume:**
 - Engpässe in den globalen Transport- & Logistikketten
 - Weltweit hohe Nachfrage nach Windenergie, PV Modulen und (Groß-)Komponenten
 - Beschränkte Verfügbarkeit von Transportkapazitäten und Spezialkränen
- **Preissteigerungen bei Herstellern:**
 - Höhere Rohstoff- und Materialpreise werden an Kunden weitergegeben
- **Höhere Zinsen:**
Höhere Refinanzierungs-/Fremdkapitalkosten
- **Steuern auf Zufallsgewinne:**
Abschöpfung von Zufallsgewinnen bei erneuerbaren Energien zunächst bis 30. Juni 2023

Gegenmaßnahmen



> **Positive Impulse aus höherer Strompreisvergütung und Verbesserung regulatorischen Rahmenbedingungen**

- Höhere Strom- und Energiepreise (PPA- und Spot Markt), z.B. durchschnittl. Börsenstrompreis im August 2022: ct 46,5/kWh
- Anhebung der Ausschreibungs-Höchstpreise für Wind (7,35 ct/kWh) und Solar (7,37 ct/kWh)
- Erste politische Beschlüsse zur Verbesserung der regulatorischen Rahmenbedingungen



> **Energiekontor: Konsequenter Fokus auf Wirtschaftlichkeit und Effizienz**

- Umsetzung von Maßnahmen zur Kostensenkung und Effizienzsteigerung, u.a.
- Sicherung des attraktiven Strompreisniveaus durch Direktvermarktung sowie Abschluss von PPAs für Post-EEG-Bestandsparks
- Steigerung der Wirtschaftlichkeit von Bauprojekten mit EEG-Zuschlag durch Anwendung der temporären „Opt-out“-Option und den Abschluss von kurzläufigen (Laufzeiten von 1-5 Jahren) PPAs
- Projektverkäufe und -realisierungen in neuen Transaktionsstrukturen (Ready to Build statt Turnkey)

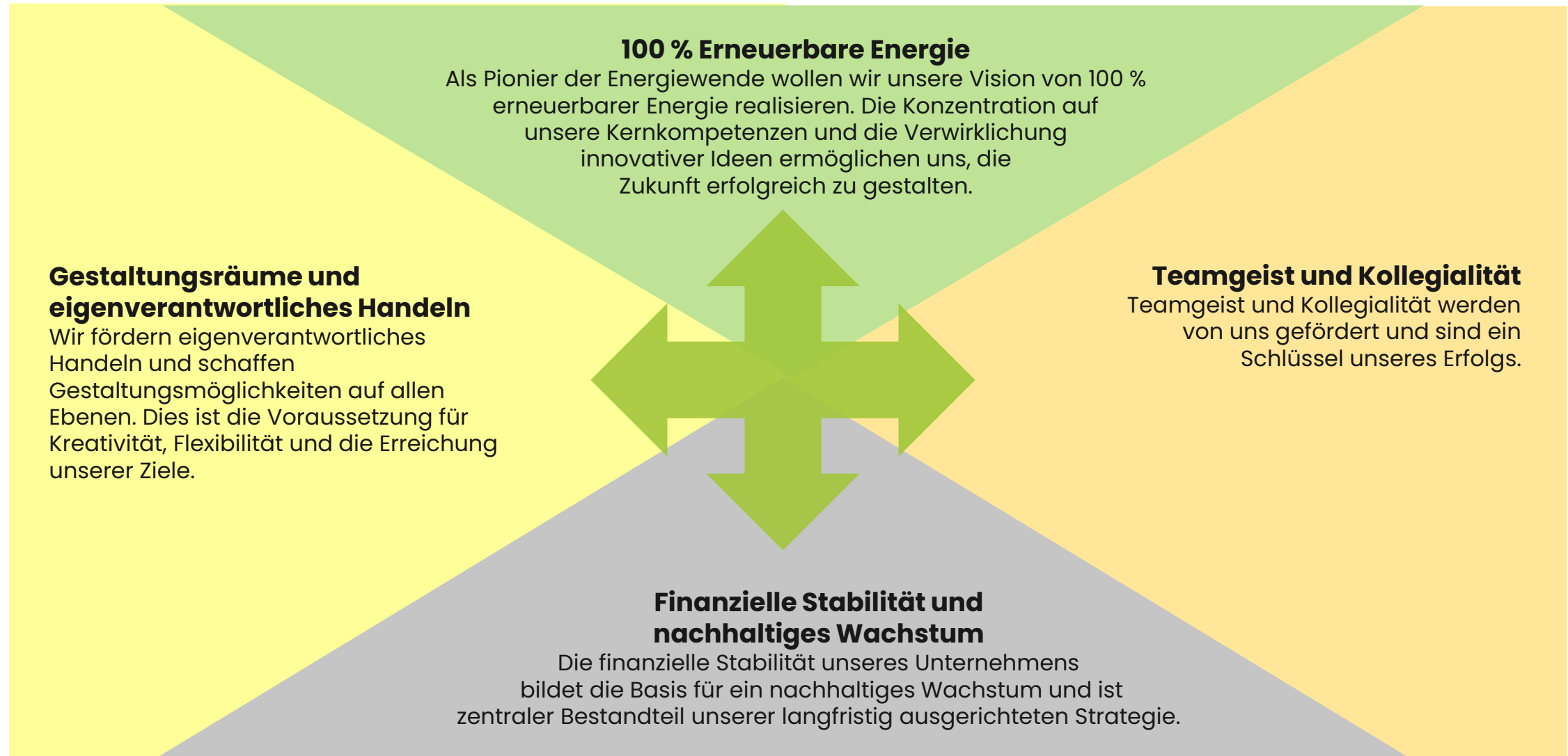
An aerial photograph of a white wind turbine. The nacelle, the central housing for the generator, is prominently featured in the foreground and has the 'EnergieKontor' logo printed on it. The logo consists of the word 'EnergieKontor' in a black sans-serif font, with a green swoosh underline that starts under 'Energie' and ends under 'Kontor'. The turbine is set against a backdrop of rolling green and yellow fields under a clear sky. Other wind turbines are visible in the distance.

EnergieKontor

Agenda

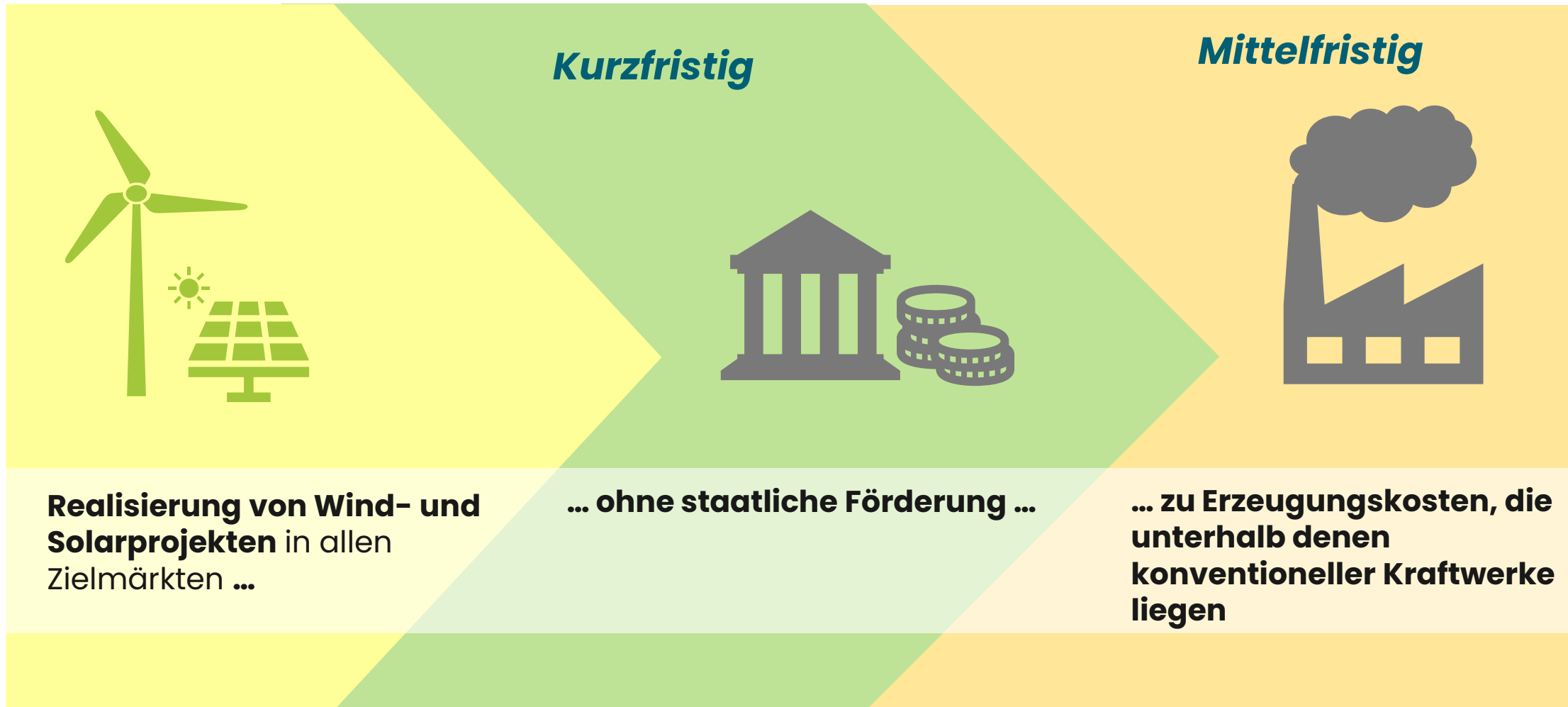
1. Energiekontor im Überblick
2. Marktentwicklung
- 3. Unternehmensstrategie**
4. Geschäftsjahr 2022
5. Aktie
6. Ausblick und 5-Jahresstrategie

Unser Leitbild:



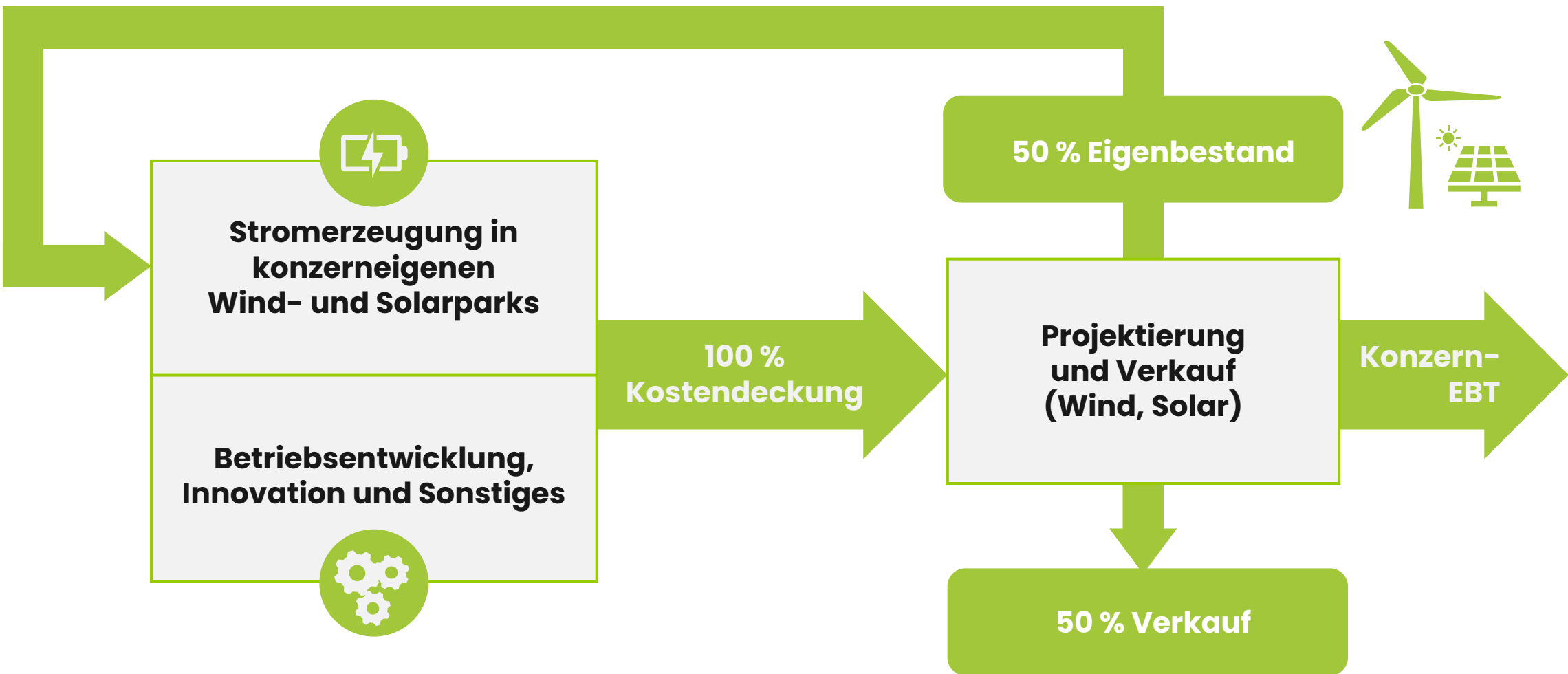
Als Pioniere sehen wir Motor der Entwicklung

Unser Beitrag für 100% Erneuerbare Energien



Energiekontor Organisches Wachstumsmodell

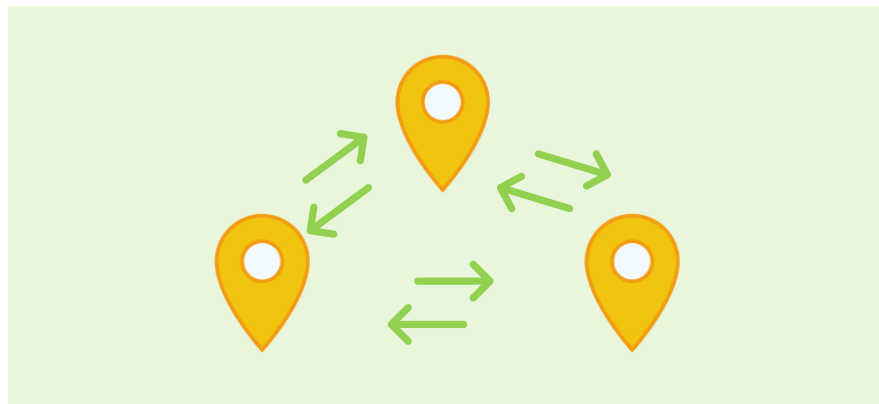
Finanzielle Stabilität und nachhaltiges Wachstum



Regionale Verankerung als strategischer Erfolgsfaktor

Unsere Teams vor Ort in der Region

- + Dezentrale Strukturen und Hierarchien
- + Nähe zu relevanten Stakeholdern, z.B. Landeigentümer, lokale Behörden



Zentrale strategische Stoßrichtungen



Energiekontor – Pionier der Branche

- Realisierung von **Wind- und Solarparks frei von staatlicher Förderung** auf allen Zielmärkten
- Systematischer **Ausbau des Eigenbestands** durch Übernahme von **~50% der realisierten Projekte**
- Verstärkung des regionalen Ansatzes durch konsequente Umsetzung des **Regionalitätsprinzips**
- Systematischer **Ausbau des Solarbereichs**
- Konsequenter **Auf- und Ausbau der Auslandsmärkte**



An aerial photograph of a white wind turbine. The nacelle, the central housing for the generator, is prominently displayed and features the 'EnergieKontor' logo in black text with a green swoosh underneath. The turbine is set against a backdrop of rolling green and yellow fields under a clear sky. Other wind turbines are visible in the distance.

EnergieKontor

Agenda

1. Energiekontor im Überblick
2. Marktentwicklung
3. Unternehmensstrategie
- 4. Geschäftsjahr 2022**
5. Aktie
6. Ausblick und 5-Jahresstrategie

Geschäftsjahr 2022

Operative Erfolge (1)

	2021	2022
Verkäufe		
Anzahl Wind/Solarparkprojekte	7	8
Gesamterzeugungsleistung (MW/MWp)	117	96
Inbetriebnahme		
Anzahl Wind/Solarparks	5	11
Gesamterzeugungsleistung (MW/MWp) <small>(2022: inkl. eine Einzel-WEA)</small>	66	94
Im Bau		
Anzahl von Wind/Solarparkprojekte	11	10
Gesamterzeugungsleistung (MW/MWp)	105	165
Baugenehmigungen		
Anzahl Wind/Solarparkprojekte	20	24
Gesamterzeugungsleistung (MW/MWp)	~550	~800*

MW-Volumen entspricht ~80% des gesamten Track Record von EK seit Gründung!

1/3 entfallen auf Solar/PV

Geschäftsjahr 2022

Operative Erfolge (2)

- ✓ **Abschluss von attraktiven PPAs für 33 Windparks** mit einer Gesamterzeugungsleistung von rd. 160 MW
- ✓ Positive Bescheide über Zielabweichungsverfahren **für 4 Solarparkprojekte in Mecklenburg-Vorpommern** mit einer Gesamterzeugungsleistung von rd. 175 MW
- ✓ **Ausbau des Eigenparkportfolios** auf über 384 MW (2021: 330 MW)
- ✓ **Deutlicher Ausbau der Projektpipeline von Energiekontor auf über 10 GW**, eine Steigerung von rund 1,7 GW ggü. dem Vorjahr

Energiekontor-Konzern: Geschäftsjahr 2022

Konzern Gewinn- und Verlustrechnung (IFRS)

In € Mio.*	2022	2021
Umsatz	187,6	156,5
Gesamtleistung	255,7	266,3
EBITDA	99,8	81,7
EBIT	80,0	61,7
EBT	62,9	44,9
Konzernergebnis	44,5	36,2
Gewinn pro Aktie (EPS) in EUR	3,18	2,54



Energiekontor-Konzern: Geschäftsjahr 2022

Konzern Bilanz (IFRS)

In € Mio.*	31.12.2022	31.12.2021
Liquide Mittel	127,0	100,0
Langfristige Verbindlichkeiten	342,8	263,3
Kurzfristige Verbindlichkeiten	167,1	180,9
Eigenkapital	123,7	82,2
Bilanzsumme	633,6	562,0
Eigenkapitalquote (in%)	19,5%	14,6%



Energiekontor-Konzern: Geschäftsjahr 2022

Konzern Cashflow Rechnung

In € Mio.*	2022	2021
Finanzmittelfonds am Anfang der Periode	100,0	79,4
Cashflow aus operativer Geschäftstätigkeit	138,7	62,0
Cashflow aus der Investitionstätigkeit	-82,4	-85,0
Cashflow aus der Finanzierungstätigkeit	-28,5	45,3
Summe der Cashflows	27,8	22,2
Wechselkursbedingte Veränderungen	-0,7	-1,7
Veränderung Finanzmittel insgesamt	27,1	20,5
Finanzmittelfonds am Ende der Periode	127,1	100,0

Es kann zu Rundungsdifferenzen kommen



Energiekontor AG – Geschäftsjahr 2022

Energiekontor AG Gewinn- und Verlustrechnung (HGB)

In € Mio.*	2022	2021
Umsatzerlöse	45,2	41,2
Ergebnis vor Steuern	55,2	43,0
Jahresüberschuss	47,8	34,5
Bilanzgewinn	47,9	34,7

In € Mio.*	2022	2021
Eigenkapital	154,6	122,1
Bilanzsumme	299,6	238,9
Eigenkapitalquote (in%)	51,6	51,1



An aerial photograph of a white wind turbine. The nacelle, the central housing for the generator, is prominently featured in the foreground and has the 'EnergieKontor' logo printed on it. The logo consists of the word 'EnergieKontor' in a black sans-serif font, with a green swoosh underline that starts under 'Energie' and ends under 'Kontor'. The turbine is set against a backdrop of rolling green and yellow fields under a clear sky. Other wind turbines are visible in the distance.

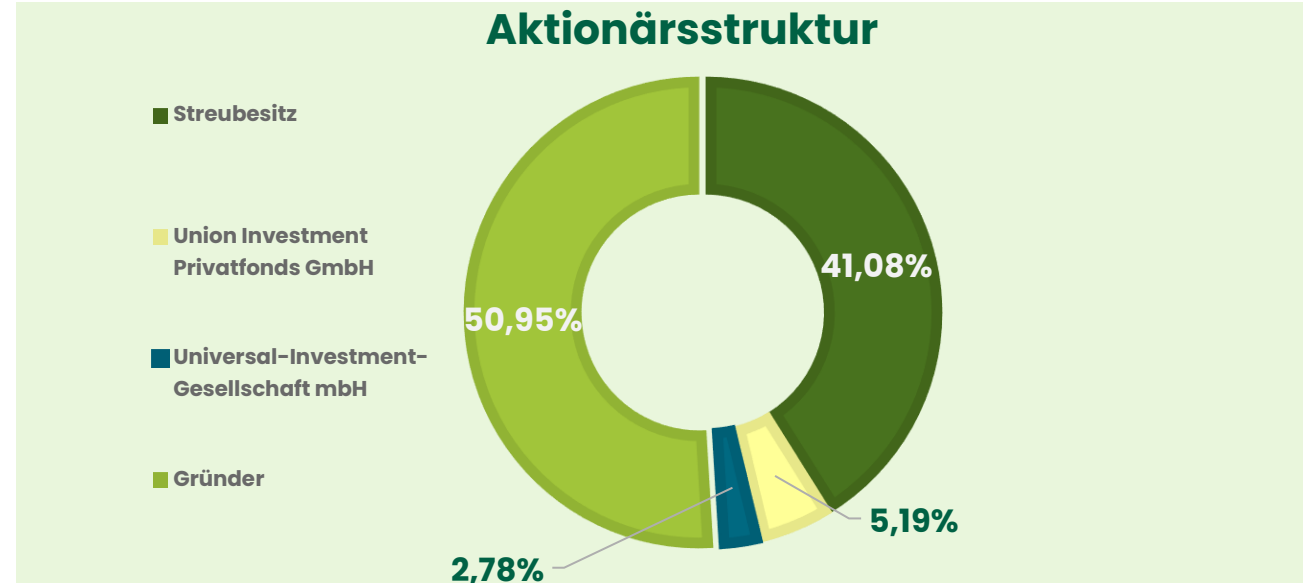
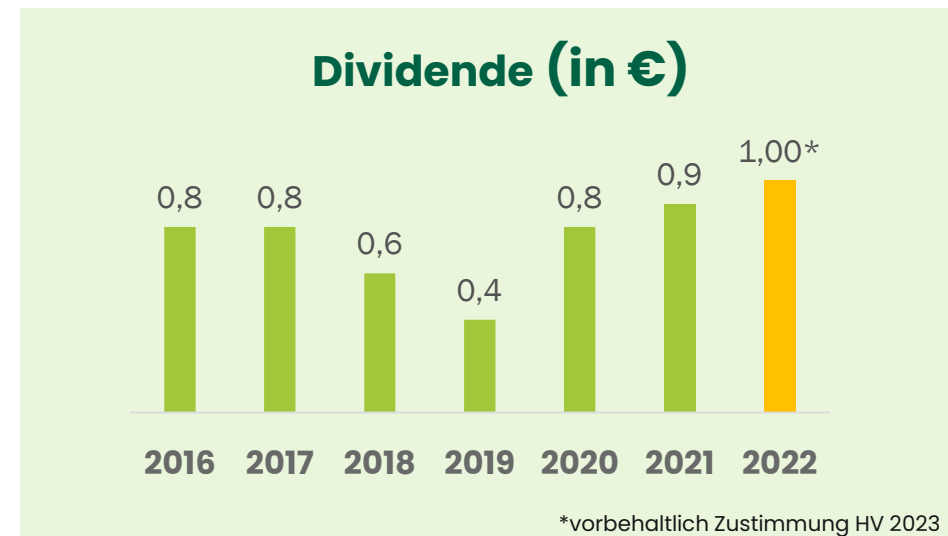
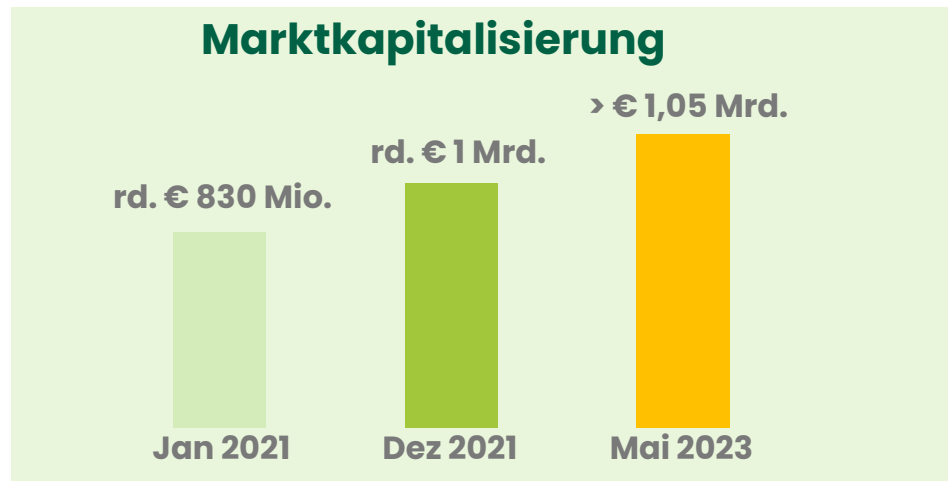
EnergieKontor

Agenda

1. Energiekontor im Überblick
2. Marktentwicklung
3. Unternehmensstrategie
4. Geschäftsjahr 2022
- 5. Aktie**
6. Ausblick und 5-Jahresstrategie

Energiekontor-Aktie: Seit September 2022 im SDAX

Branchenerfahrene Ankeraktionäre (Gründer); Faire Ergebnisbeteiligung

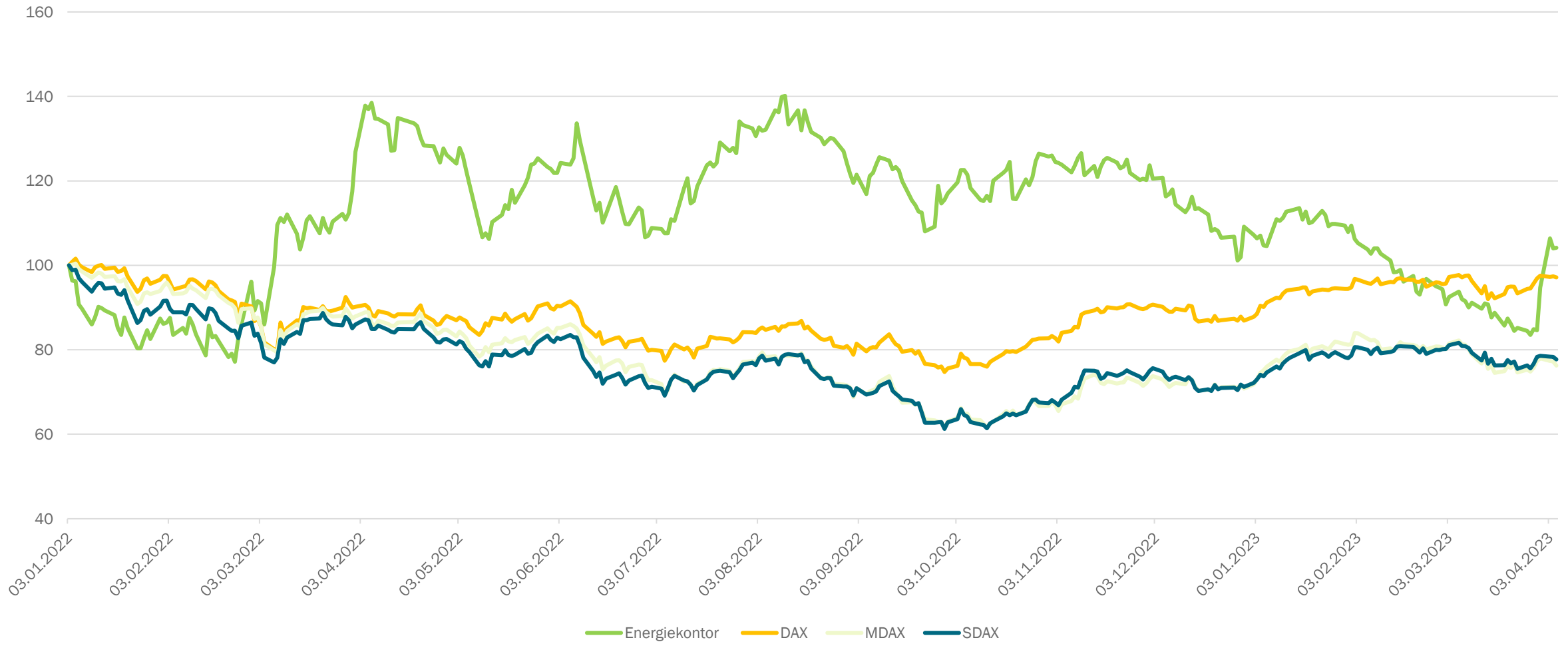


Energiekontor-Aktie Grunddaten

Indizes:	SDAX; MSCI Global Small Cap Index
Marktsegment:	General Standard
Grundkapital:	€ 13.959.359,00
Aktien:	13.959.359
ISIN:	DE0005313506
Börsen-Kürzel:	EKT
Designated Sponsor:	ODDO BHF Corporates & Markets AG

Energiekontor-Aktie Jan. - Dez. 2022: +8,00%

Outperformer im Jahr 2022 – Anfang 2023 negativer Branchentrend, erfolgreicher Rebound in März 2023

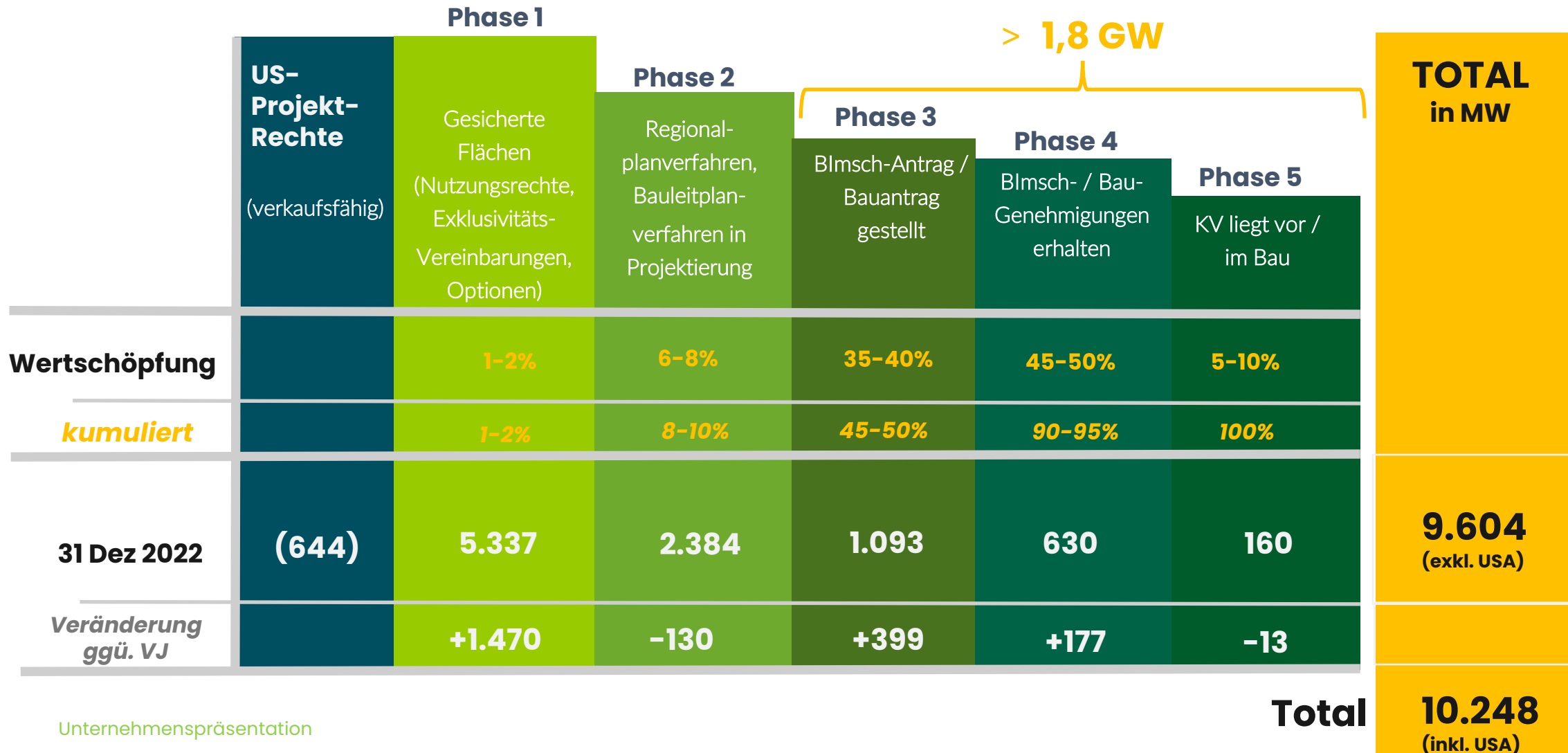


Energiekontor – 5 Coverages / 100% Buy-Overweigh-Empfehlung

Research-Haus	Analyst	Empfehlung	Datum	Kursziel
First Berlin Equity Research	Dr. Karsten von Blumenthal	Kaufen	16.05.2023	€ 138,00
Metzler Capital Markets	Guido Hoymann	Kaufen	04.03.2023	€ 121,00
Warburg Research	Jan Bauer	Kaufen	16.05.2023	€ 135,00
Hauck & Aufhäuser	Simon Jouck	Kaufen	15.05.2023	€ 134,00
Stifel Bank	Martin Tessier	Kaufen	27.0.2022	€ 126,00
Mittelwert				€ 131,00

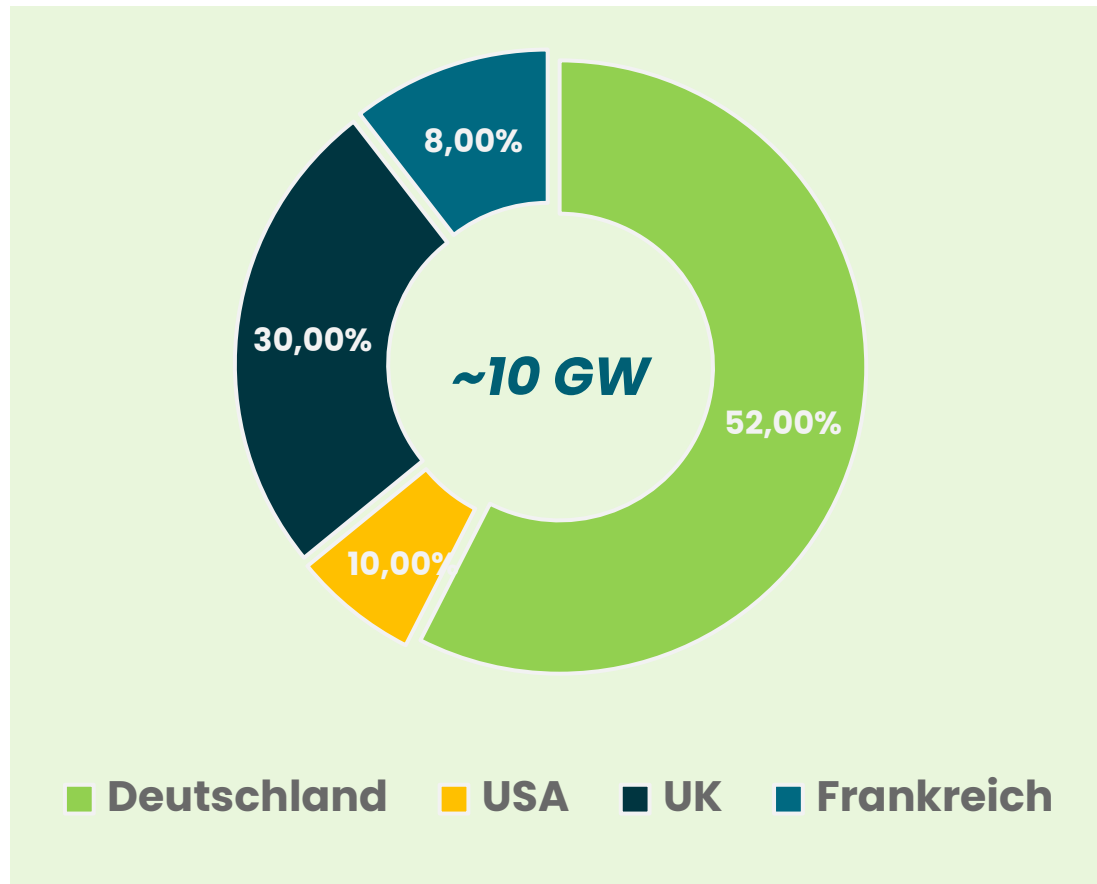
Starker Ausbau der werthaltigen Projektpipeline >10.0 GW (Dez 31, 2022)

Deutlicher Anstieg von rund 1,7 GW (Dez 31, 2021: 8,5 GW)

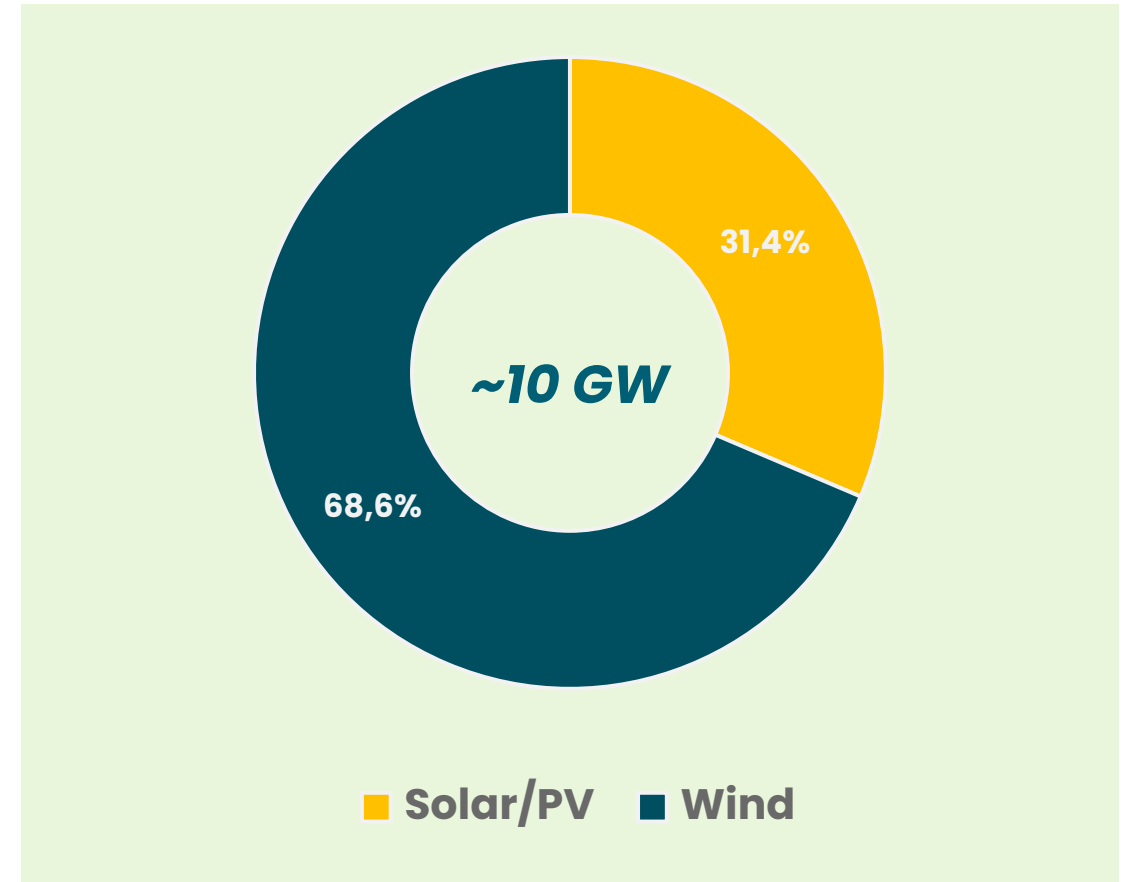


Diversifizierung der Projekt-Pipeline

Diversifizierung nach Regionen



Diversifizierung nach Technologie



An aerial photograph of a white wind turbine. The nacelle, the central housing for the generator, is prominently displayed in the foreground. It features the 'EnergieKontor' logo, which consists of the company name in a black sans-serif font with a green swoosh underneath. The turbine is set against a backdrop of rolling green and yellow fields under a clear sky. Other wind turbines are visible in the distance.

EnergieKontor

Agenda

1. Energiekontor im Überblick
2. Marktentwicklung
3. Unternehmensstrategie
4. Geschäftsjahr 2022
5. Aktie
6. **Ausblick und 5-Jahresstrategie**

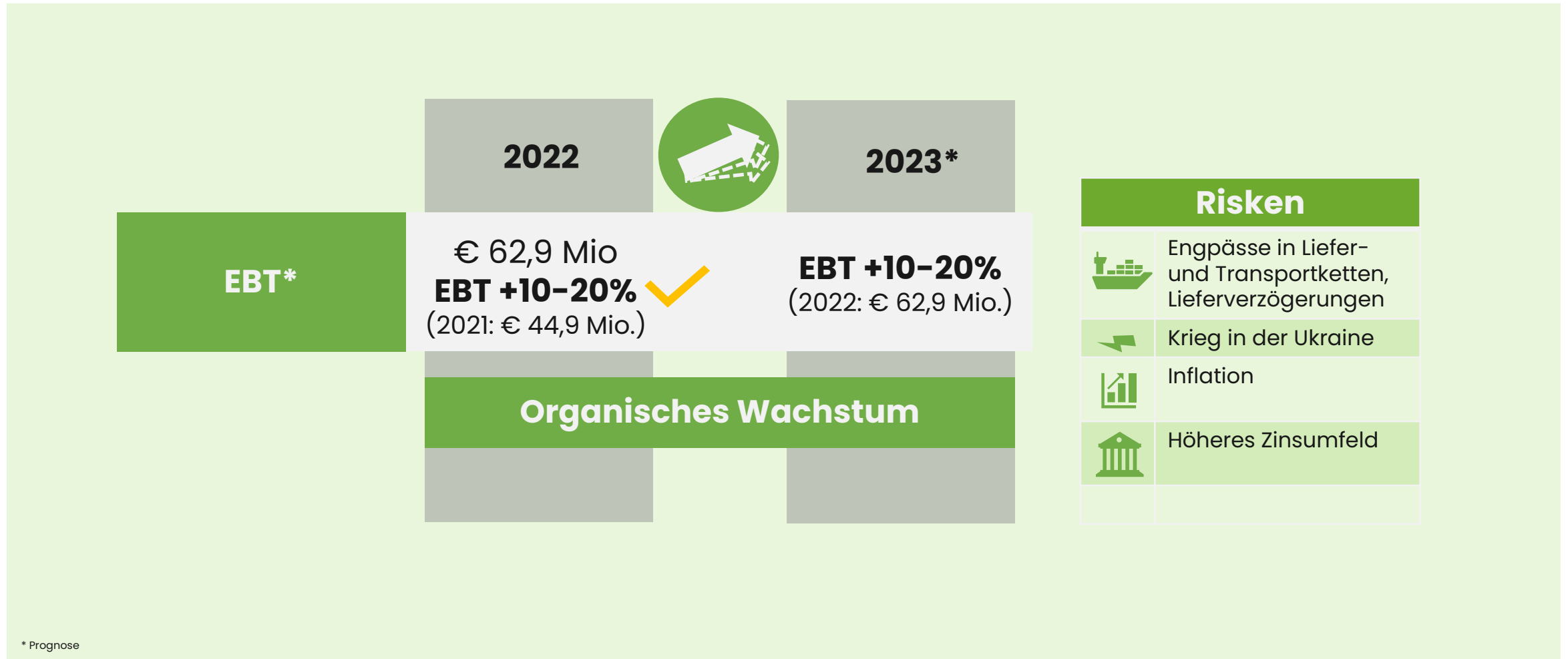
Geschäftsjahr 2023

Erfolgreicher Start 1. Quartal 2023

- **Verkauf von 3 Wind- und einem Solarparkprojekte** mit einer Gesamterzeugungsleistung von rund 120 MW
- **Vollständige Inbetriebnahme von drei Windparks** mit einer Gesamterzeugungsleistung von über 74 MW
- **Zehn Wind- und Solarparks im Bau** mit einer Gesamterzeugungsleistung von rund 178 MW
- **Erfolgreiche Flächenakquisition für weitere Wind- und Solarparks** mit einer möglichen Gesamterzeugungsleistung von rund 550 MW

Ziel 2023:

Wachstum Konzern-EBT von 10% bis 20% im Jahr 2023



* Prognose

Forecast

Wachstumsstrategie „2023–2028“

Ziele:

- Angestrebtes durchschnittl. Wachstum von 15% p.a.
- EBT-Verdoppelung bis Ende 2028 auf rd. € 120 Mio.
- Potenzielles Realisierungsvolumen insgesamt von rund 3 bis 5 GW bis Ende 2028
- Potenzieller Eigenbestandsaufbau von rund 1,5 bis 2,0 GW bis Ende 2028

> *Potenzial: „Best Case Szenario“ in 10 Jahren könnte das Realisierungsvolumen rd. 10 GW erreichen mit einer jährl. Stromerzeugung von rund 20 Mrd. kWh und CO₂-Einsparung von rd. 8 Mio. Tonnen p.a.*

Umsetzung:

- Organisches Wachstum auf Basis des bewährten EK-Wachstumsmodell
- Fokus auf etablierte Technologien Wind an Land und Solar-Freiflächenanlagen; konsequenter Ausbau des Solarbereichs
- Fokus auf bestehende Ländermärkte mit langfristig stabilen rechtlichen, wirtschaftlichen und politischen Rahmenbedingungen; regionale Expansion und Vertiefung in bestehenden Ländermärkten
- Aufbau weiterer Regionalteams und Büros
- Fokus auf Wirtschaftlichkeit, organisatorische Effizienz und Kostenführerschaft

Haftungsausschuss

Die Informationen dieser Präsentation stellen kein Angebot zum Verkauf und keine Aufforderung zur Abgabe eines Angebotes zum Kauf oder zur Zeichnung von Aktien der Energiekontor AG dar, sondern dienen ausschließlich Informationszwecken.

Deutscher Rechtsrahmen

Die in dieser Präsentation enthaltenen Informationen richten sich ausschließlich an Personen, die ihren Wohn- bzw. Geschäftssitz in Deutschland haben. Nur diesen Interessenten ist der Zugriff auf die vorstehenden Informationen gestattet. Die Einstellung dieser Informationen ins Internet stellt kein Angebot an Personen mit Wohn- bzw. Geschäftssitz in anderen Ländern, insbesondere in den Vereinigten Staaten von Amerika, Großbritannien und Nordirland, Kanada und Japan dar. Die Aktien der Energiekontor AG werden ausschließlich in der Bundesrepublik Deutschland öffentlich zum Kauf und zur Zeichnung angeboten. Die in dieser Präsentation enthaltenen Informationen dürfen in anderen Rechtsordnungen nur in Einklang mit den dort geltenden Rechtsvorschriften verteilt werden und Personen, die in Besitz dieser Informationen gelangen, haben sich über die dort geltenden Rechtsvorschriften zu informieren und diese zu befolgen.

Alle Angaben ohne Gewähr.

Zukunftsaussagen

Soweit in den in dieser Präsentation enthaltenen Informationen Prognosen, Einschätzungen, Meinungen oder Erwartungen geäußert oder Zukunftsaussagen getroffen werden, können diese Aussagen mit bekannten sowie unbekanntem Risiken und Ungewissheiten verbunden sein. Die tatsächlichen Ergebnisse und Entwicklungen können daher wesentlich von den geäußerten Erwartungen und Annahmen abweichen.

Kontakt

Investor & Public Relations

Till Gießmann
Head of Investor Relations

Energiekontor AG
Mary-Somerville-Straße 5
28359 Bremen

T: +49 421-3304-126
M: +49 172 453 2990
E: till.giessmann@energiekontor.com



@EnergiekontorAG



www.energiekontor.de



DISCLAIMER

The information in this presentation does not constitute an offer to sell or a solicitation of an offer to buy or subscribe for shares in Energiekontor AG, but is intended solely for information purposes.

German legal framework

The information contained in this presentation is directed exclusively at persons who have their place of residence or business in Germany. Only these interested parties are permitted to access the above information. The posting of this information on the Internet does not constitute an offer to persons resident or domiciled in other countries, in particular in the United States of America, Great Britain and Northern Ireland, Canada and Japan. The shares of Energiekontor AG are offered for public purchase and subscription exclusively in the Federal Republic of Germany. The information contained in this presentation may only be distributed in other jurisdictions in accordance with the legal provisions applicable there, and persons who come into possession of this information must inform themselves about and comply with the legal provisions applicable there.

All information without guarantee.

Future statements

Insofar as forecasts, estimates, opinions or expectations are expressed or forward-looking statements are made in the information contained in this presentation, these statements may involve known and unknown risks and uncertainties. Actual results and developments may therefore differ materially from the expectations and assumptions expressed.