

Factsheet

Kurzportrait

Umdenken lohnt sich. Eine solide Geschäftspolitik und viel Erfahrung in Sachen erneuerbare Energien: Dafür steht Energiekontor seit mehr als 35 Jahren.

1990 in Bremerhaven gegründet, zählt das Unternehmen zu den Pionieren der Branche und ist heute einer der führenden deutschen Projektentwickler. Das Kerngeschäft erstreckt sich von der Planung über den Bau¹ bis hin zur Betriebsführung von Wind- und Solarparks im In- und Ausland.

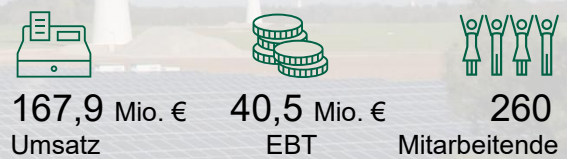
Darüber hinaus betreibt Energiekontor 40 eigene Wind- und Solarparks mit einer Gesamtnennleistung von rund 455 Megawatt im eigenen Bestand. Rund 230 Megawatt, die ebenfalls für das Eigenbestandsportfolio vorgesehen sind, befinden sich derzeit im Bau.

Auch wirtschaftlich nimmt Energiekontor eine Pionierrolle ein und möchte in allen Zielmärkten schnellstmöglich die ersten Wind- und Solarparks unabhängig von staatlichen Förderungen zu Marktpreisen realisieren.

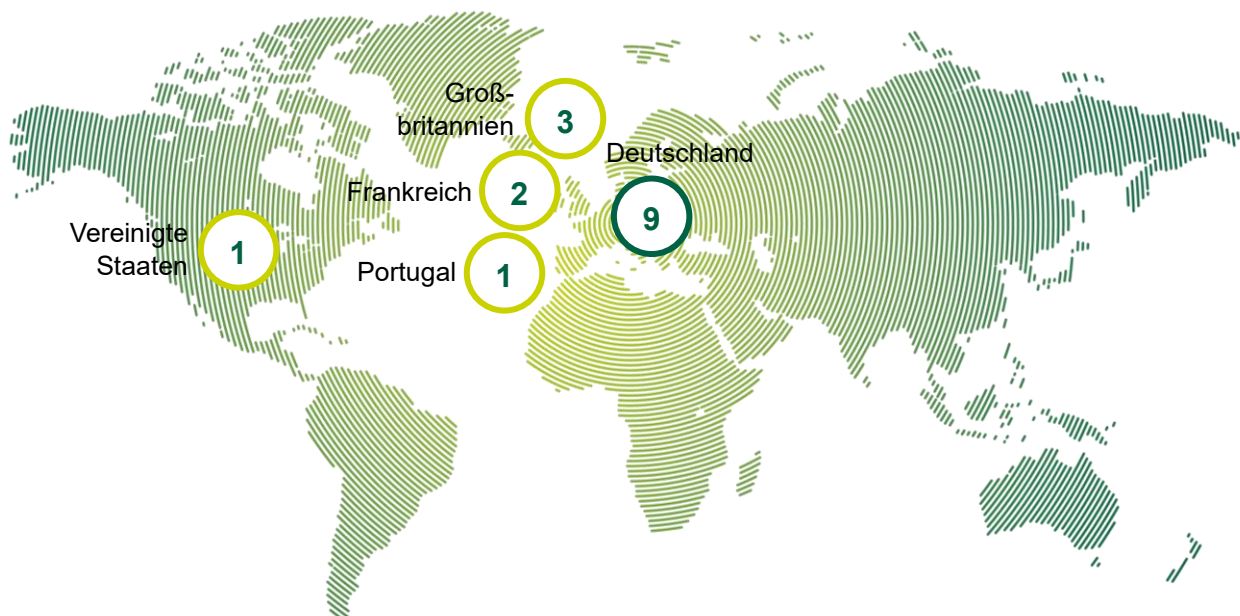
Unsere stolze Bilanz



Geschäftsjahr 2025



Gemeinsam weltweit die Zukunft verändern – In 5 Ländern an 16 Standorten

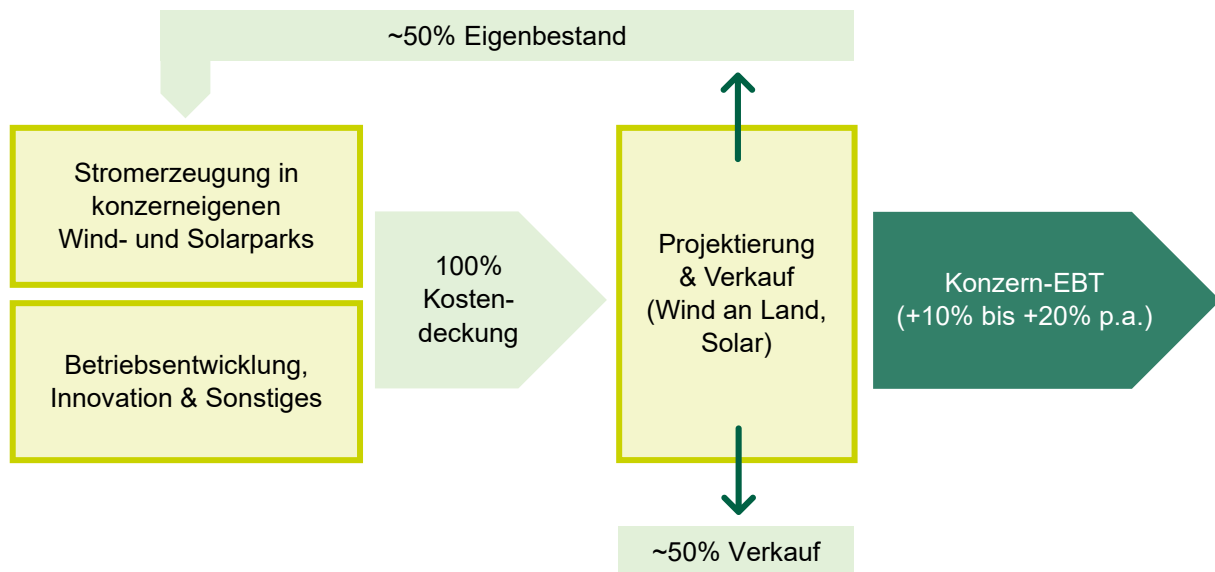


¹Hinweis: Energiekontor ist ein reiner Projektentwickler und Betreiber von Wind- und Solarparks. Energiekontor stellt weder eigene Produkte her, noch verfügt das Unternehmen über eine eigene Bauabteilung im klassischen Sinne. Im Rahmen der Planung und Realisierung der Projekte organisiert und steuert Energiekontor zwar den Bau der jeweiligen Projekte durch die Übernahme ausschreibungs-, vergabe-, bauleitungs-, abrechnungs- und qualitätskontrollrelevanter Tätigkeiten. Bauleistungen wie die Errichtung der Infrastruktur (Wege, Kabel, Umspannwerke etc.), der Windenergie- und der Photovoltaikanlagen erfolgen jedoch ausschließlich über extern beauftragte Subunternehmer.

Unternehmensführung

Vorstand	Aufsichtsrat
Peter Szabo (Vorsitz)	Dr. Bodo Wilkens (Vorsitz)
Günter Eschen	Günter Lammers (stellv. Vorsitz)
	Darius Oliver Kianzad

Organisches Wachstumsmodell



Ausblick auf 2026 und Wachstumsstrategie 2023 bis 2028¹

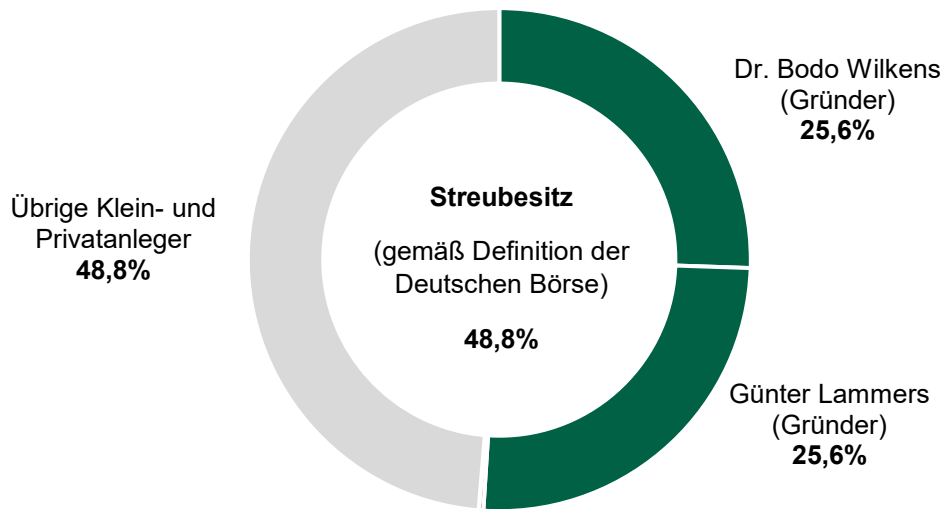
EBT in Mio. €	2024(B)	2025(B)	2026(P)
Konzern	36,2	40,5	40 – 60
Projektierung & Verkauf	7,3	20,8	> VJ
Stromerzeugung (eigene Parks)	26,0	17,1	> VJ
Betriebsentwicklung, Innovation & Sonst.	2,8	2,5	= VJ

(B): wie berichtet; (P): Prognose; VJ: Vorjahr.

Energiekontor hat im Geschäftsjahr 2022 die Wachstumsstrategie 2023 bis 2028 ausgegeben und diese mit Veröffentlichung der Geschäftszahlen 2025 erneut bestätigt. Das Kernziel der Fünfjahresstrategie besteht darin, den ursprünglich angestrebten Zielwert für das **Konzern-EBT** in Höhe von ca. 60 Mio. Euro im Geschäftsjahr 2023 auf rund **120 Mio. Euro** im **Geschäftsjahr 2028** zu steigern. Die Erreichung dieses Ziels erfordert eine durchschnittliche jährliche Wachstumsrate von rund 15 Prozent für den genannten Zeitraum. Bei der zugrunde gelegten durchschnittlichen jährlichen Wachstumsrate von 15 Prozent handelt es sich um eine theoretische Orientierungsgröße, die auf Jahressicht im alltäglichen Projektentwicklungsgeschäft über- oder unterschritten werden kann, da Projektverzögerungen unmittelbare Auswirkungen auf die Gewinnrealisierung im jeweiligen Geschäftsjahr haben bzw. zu Gewinnverschiebungen ins nächste Geschäftsjahr führen können. Die Wachstumsstrategie ist daher über den gesamten Zeitraum zu betrachten.

¹Weitere Ausführungen zur Wachstumsstrategie sind im Geschäftsbericht 2025 unter <https://www.energiekontor.de/investor-relations/finanzberichte.html> einsehbar.

Aktionärsstruktur¹



Stammdaten der Aktie

WKN · ISIN	531350 · DE0005313506
Bloomberg · Reuters	EKT
Aktiengattung	Nennwertlose Inhaberaktien
Börsennotierung	Deutsche Börse, Frankfurt am Main
Handelsplätze	XETRA, Frankfurt, alle übrigen deutschen Handelsplätze
Marktsegment	General Standard
Designated Sponsor	Pareto Securities AS
Indizes	SDAX, MSCI Global Small Cap Index
Anzahl der Aktien ¹	13.894.772
Erstnotiz	25. Mai 2000
Letzter Aktiensplit	7. November 2001 (1:4)

¹Stand zum 24. Juni 2026.

Aktien-Research

Institut	Empfehlung	Kursziel (in €)	Stand vom
First Berlin	Kaufen	66,00	19.05.2026
Metzler	Kaufen	70,00	15.05.2026
M.M. Warburg	Kaufen	77,00	15.05.2026
DZ Bank	Kaufen	59,00	20.05.2026
Durchschnitt		68,00	

Die einzelnen Analystenbewertungen, Empfehlungen und Kursziele werden fortwährend aktualisiert und sind unter <https://www.energiekontor.de/investor-relations/anlegerinformationen.html> einsehbar.

Finanzkennzahlen

In Mio. €	2025	2024	2023	2022	2021
Umsatz	167,9	126,5	241,8	187,6	156,5
Gesamtleistung	339,1	195,9	275,4	255,7	266,3
EBITDA	86,1	72,9	135,6	99,8	81,7
EBIT	65,4	49,8	114,4	80,0	61,7
EBT	40,5	36,2	95,5	62,9	44,9
EBT-Marge (in %)	24,1	28,6	39,5	33,5	28,7
Konzernergebnis	41,0	22,6	83,3	44,5	36,2
Ergebnis je Aktie (unverwässert, in €)	2,94	1,62	5,97	3,18	2,54
Dividende je Aktie (in €)	1,00	0,50	1,20	1,00	0,90
Bilanzsumme	1.077,9	774,1	721,6	633,6	562,0
Technische Anlagen (Parks)	302,0	250,3	258,9	253,7	215,4
Eigenkapital	224,7	186,9	185,2	123,7	82,2
Eigenkapitalquote (in %)	20,8	24,1	25,7	19,5	14,6
Fiktive Eigenkapitalquote ¹ (in %)	29,0	28,5	29,7	23,8	18,5
Cashflow aus lauf. Geschäftstätigkeit	-22,1	-43,4	148,1	138,7	62,0
Cashflow aus Investitionstätigkeit	-41,0	-9,3	-45,5	-82,4	-85,0
Cashflow aus Finanzierungstätigkeit	117,1	18,8	-53,1	-28,5	45,3
Liquide Mittel zum Stichtag	194,6	142,0	175,6	127,0	100,0

¹Nähere Ausführungen zur fiktiven Eigenkapitalquote im Geschäftsbericht 2025 auf Seite 81.

Finanzberichte und Zwischenmitteilungen stehen unter <https://www.energiekontor.de/investor-relations/finanzberichte.html> zur Verfügung.

Finanzkalender

Datum	Ereignis	Ort/Format
13. August 2026	Halbjahresfinanzbericht 2026	Veröffentlichung
12. November 2026	Zwischenmitteilung zum dritten Quartal 2026	Veröffentlichung

Der Finanzkalender wird fortwährend aktualisiert und ist unter <https://www.energiekontor.de/investor-relations/finanzkalender.html> einsehbar.

Impressum

Newsletter

Wir halten Sie zu den neuesten Entwicklungen auf dem Laufenden. Melden Sie sich auf unserer Website für unseren Newsletter an unter <https://www.energiekontor.de/newsletter-anmeldung.html>.

Herausgeber

Energiekontor AG
Mary-Somerville-Straße 5
28359 Bremen

Telefon: +49 (0)421-3304-126
Telefax: +49 (0)421-3304-444
E-Mail: info@energiekontor.de
Web: www.energiekontor.de

Investor & Public Relations

Julia Pschribülla
Head of Investor & Public Relations
Telefon: +49 (0)421-3304-126

Kathrin Mateoschus
Investor & Public Relations Managerin
Telefon: +49 (0)421-3304-297

E-Mail für Investor Relations-Angelegenheiten:
ir@energiekontor.com

E-Mail für Presse-Angelegenheiten:
pr@energiekontor.com

Disclaimer

Das vorliegende Factsheet enthält zukunftsorientierte Aussagen. Dies sind Aussagen, die keine historischen Tatsachen darstellen, einschließlich Aussagen über Erwartungen und Ansichten des Managements der Energiekontor AG. Diese Aussagen beruhen auf gegenwärtigen Plänen, Einschätzungen und Prognosen des Managements der Gesellschaft. Anleger sollten sich nicht uneingeschränkt auf diese Aussagen verlassen. Zukunftsorientierte Aussagen stehen im Kontext ihres Entstehungszeitpunkts und ihres Entstehungsumfelds. Die Gesellschaft übernimmt keine Verpflichtung, die in diesem Bericht enthaltenen zukunftsorientierten Aussagen aufgrund neuer Informationen oder zukünftiger Ereignisse zu aktualisieren. Unberührt hiervon bleibt die Pflicht der Gesellschaft, ihren gesetzlichen Informations- und Berichtspflichten nachzukommen. Zukunftsorientierte Aussagen beinhalten immer Risiken und Ungewissheiten. Eine Vielzahl von Faktoren kann dazu führen, dass die tatsächlich eingetretenen und in Zukunft eintretenden Ereignisse erheblich von den im Factsheet enthaltenen zukunftsorientierten Aussagen abweichen.