

Factsheet

Kurzportrait

Umdenken lohnt sich. Eine solide Geschäftspolitik und viel Erfahrung in Sachen erneuerbare Energien. Dafür steht Energiekontor seit mehr als 30 Jahren.

1990 in Bremerhaven gegründet, zählt Energiekontor zu den Pionieren der Branche und ist heute einer der führenden deutschen Projektentwickler und Betreiber von Wind- und Solarparks. Das Kerngeschäft erstreckt sich von der Planung über den Bau bis hin zur Betriebsführung von Wind- und Solarparks im In- und Ausland.

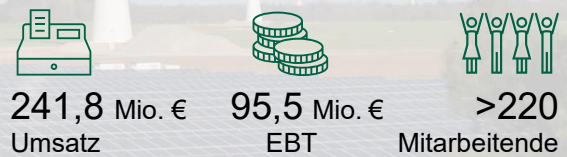
Darüber hinaus betreibt Energiekontor rund 40 eigene Wind- und Solarparks mit einer Gesamtnennleistung von rund 390 Megawatt (MW).

Auch in wirtschaftlicher Hinsicht nimmt Energiekontor eine Pionierrolle ein und will in allen Zielmärkten schnellstmöglich Wind- und Solarparks unabhängig von staatlichen Förderungen zu Marktpreisen realisieren.

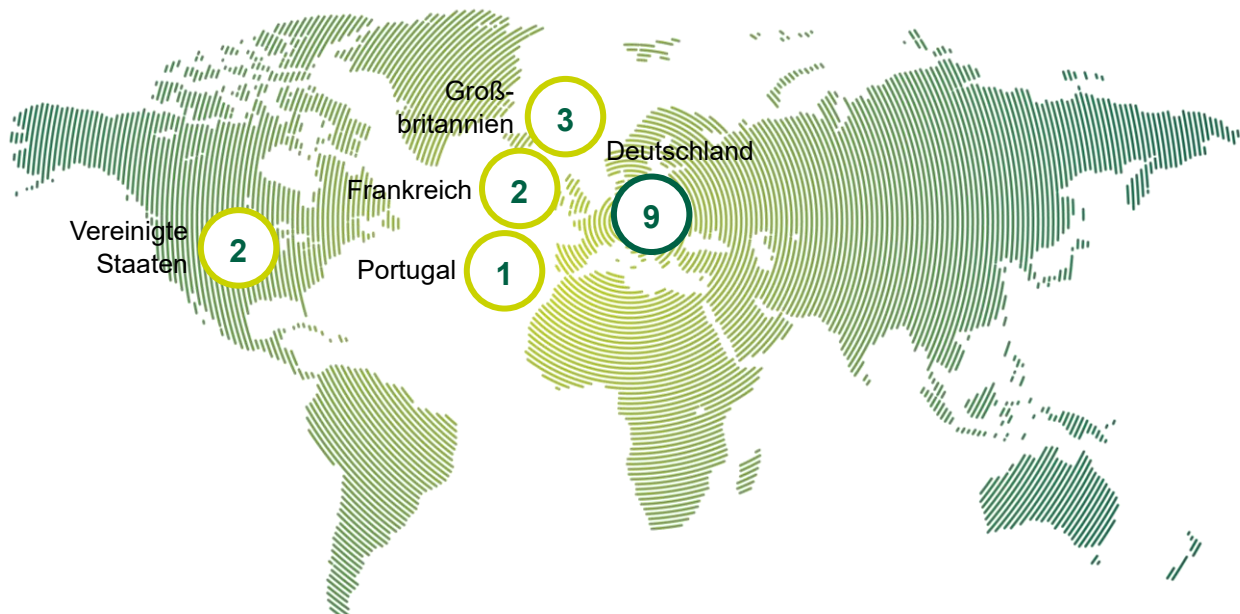
Unsere stolze Bilanz



Geschäftsjahr 2023



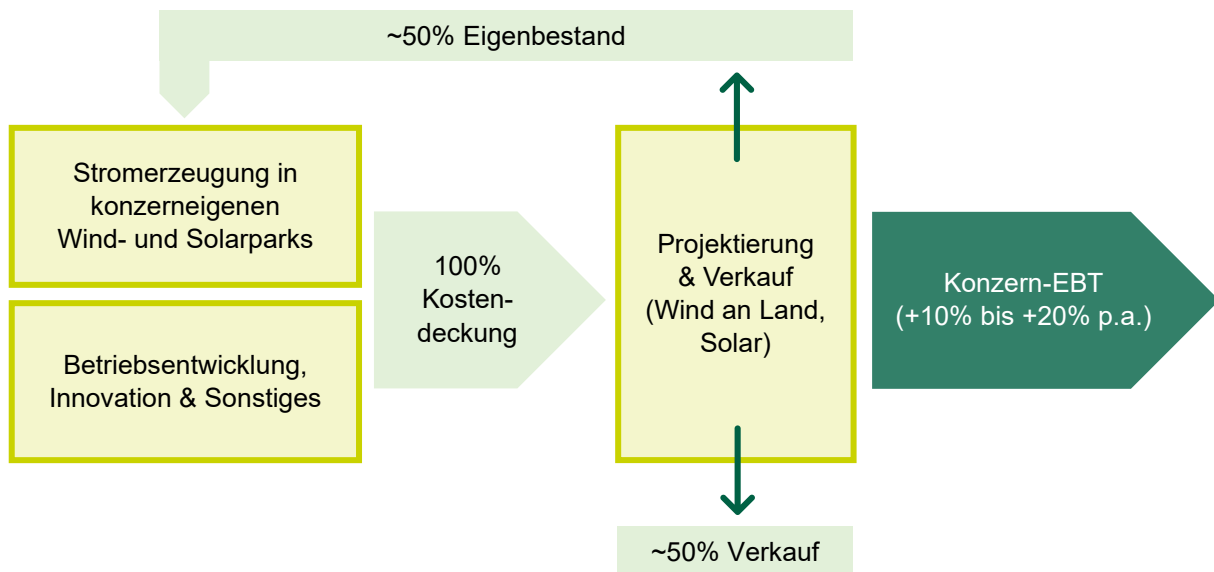
Gemeinsam die Zukunft verändern – In 5 Ländern an 17 Standorten



Unternehmensführung

Vorstand	Aufsichtsrat
Peter Szabo (Vorsitz)	Dr. Bodo Wilkens (Vorsitz)
Günter Eschen	Günter Lammers (stellv. Vorsitz)
Carsten Schwarz	Darius Oliver Kianzad

Organisches Wachstumsmodell



Ausblick auf 2024 und Wachstumsstrategie 2023 bis 2028¹

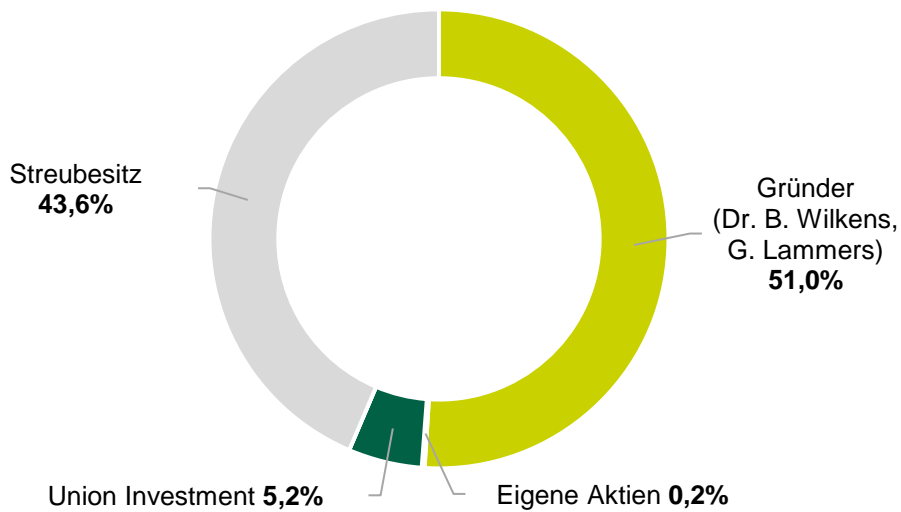
EBT in Mio. €	2022(B)	2023(B)	2024(P)
Konzern	62,9	95,5	30 – 70
Projektierung & Verkauf	28,4	64,1	< VJ
Stromerzeugung (eigene Parks)	30,0	27,8	≥ VJ
Betriebsentwicklung, Innovation & Sonst.	4,5	3,6	≥ VJ

(B): wie berichtet; (P): Prognose; VJ: Vorjahr.

Energiekontor hat im Geschäftsjahr 2022 die Wachstumsstrategie 2023 bis 2028 ausgegeben und diese mit Veröffentlichung der Geschäftszahlen 2023 am 28. März 2024 erneut bestätigt. Ziel ist es, das Konzern-EBT im Zeitraum von 2023 bis 2028 jährlich um durchschnittlich 15 Prozent zu steigern. Auf Basis dieses strategischen Ansatzes erwartet Energiekontor einen positiven Wachstumspfad, der in etwa zu einer Verdopplung des zugrunde gelegten **Konzern-EBT** von rund 60 Mio. Euro auf **120 Mio. Euro im Geschäftsjahr 2028** führen soll. Bei der zugrunde gelegten durchschnittlichen jährlichen Wachstumsrate handelt es sich um eine theoretische lineare Orientierungsgröße, die auf Jahressicht im alltäglichen Projektentwicklungsgeschäft über- oder unterschritten werden kann, da Projektverzögerungen zu Gewinnverschiebungen ins nächste Geschäftsjahr führen können. Die Wachstumsstrategie ist daher über den gesamten Zeitraum zu betrachten.

¹Weitere Ausführungen zur Wachstumsstrategie sind im Geschäftsbericht 2023 unter <https://www.energiekontor.de/investor-relations/finanzberichte.html> einsehbar.

Aktionärsstruktur¹



Stammdaten der Aktie

WKN · ISIN	531350 · DE0005313506
Bloomberg · Reuters	EKT
Aktiengattung	Nennwertlose Inhaberaktien
Börsennotierung	Deutsche Börse, Frankfurt am Main
Handelsplätze	XETRA, Frankfurt, alle übrigen deutschen Handelsplätze
Marktsegment	General Standard
Designated Sponsor	ODDO BHF Corporates & Markets AG
Indizes	SDAX, TecDAX, MSCI Global Small Cap Index
Grundkapital ¹	13.959.359,00 €
Anzahl der Aktien ¹	13.959.359
Erstnotiz	25. Mai 2000
Letzter Aktiensplit	7. November 2001 (1:4)

Aktien-Research

Institut	Empfehlung	Kursziel	Stand vom
First Berlin	Kaufen	126,00 €	08.04.2024
Hauck & Aufhäuser	Kaufen	136,00 €	20.12.2023
Metzler	Kaufen	121,00 €	02.04.2024
M.M. Warburg	Kaufen	146,00 €	02.04.2024
Stifel	Halten	86,00 €	09.11.2023

¹Stand zum 31. Dezember 2023. Die einzelnen Analystenbewertungen, Empfehlungen und Kursziele werden fortwährend aktualisiert und sind unter <https://www.energiekontor.de/investor-relations/anlegerinformationen.html> einsehbar.

Finanzkennzahlen

In Mio. €	2023	2022	2021	2020	2019
Umsatz	241,8	187,6	156,5	146,6	63,7
Gesamtleistung	275,4	255,7	266,3	165,1	96,4
EBITDA	135,6	99,8	81,7	65,4	38,9
EBIT	114,4	80,0	61,7	46,0	16,3
EBT	95,5	62,9	44,9	31,2	0,8
EBT-Marge (in %)	38,5	33,5	28,7	21,3	1,3
Konzernergebnis	83,3	44,5	36,2	20,4	0,2
Ergebnis je Aktie (unverwässert, in €)	5,97	3,18	2,54	1,43	0,02
Dividende je Aktie ¹ (in €)	1,20	1,00	0,90	0,80	0,40
Bilanzsumme	721,6	633,6	562,0	449,0	389,9
Technische Anlagen (Parks)	258,9	253,7	215,4	166,9	192,4
Eigenkapital	185,2	123,7	82,2	65,6	56,2
Eigenkapitalquote (in %)	25,7	19,5	14,6	14,6	14,4
Fiktive Eigenkapitalquote ² (in %)	29,7	23,8	18,5	19,5	18,7
Cashflow aus lauf. Geschäftstätigkeit	144,8	138,7	62,0	17,9	13,3
Cashflow aus Investitionstätigkeit	-45,5	-82,4	-85,0	11,8	-4,1
Cashflow aus Finanzierungstätigkeit	-49,8	-28,5	45,3	-18,0	-14,5
Liquide Mittel zum Stichtag	175,6	127,0	100,0	79,5	67,0

¹Für das Berichtsjahr vorbehaltlich der Zustimmung der bevorstehenden Hauptversammlung.

²Aus den internationalen IFRS-Bilanzierungsnormen resultieren gegenüber dem deutschen Handelsrecht verschiedene Besonderheiten, die sich auf die Eigenkapitalquote der Gruppe negativ auswirken. Unter anderem hat die Umsetzung des IAS 32, wonach Kommanditkapital in der Regel bilanziell nicht als Eigen-, sondern als Fremdkapital qualifiziert wird, für den Konzern zur Folge, dass nicht beherrschende Anteile an sowohl zum langfristigen Verbleib im Konzern bestimmten Wind- und Solarparkbetreibergesellschaften als auch an zum Verkauf bestimmten Projektgesellschaften wie Fremdverbindlichkeiten bilanziert werden müssen. Neutralisiert man diese IFRS-Besonderheiten, ergäbe sich die angegebene fiktive Eigenkapitalquote.

Finanzberichte und Zwischenmitteilungen stehen unter <https://www.energiekontor.de/investor-relations/finanzberichte.html> zur Verfügung.

Finanzkalender

Datum	Ereignis	Ort/Format
13.05.2024	Zwischenmitteilung zum ersten Quartal 2024	Veröffentlichung
29.05.2024	Ordentliche Hauptversammlung	Ritterhude
12.08.2024	Halbjahresfinanzbericht 2024	Veröffentlichung
14.11.2024	Zwischenmitteilung zum dritten Quartal 2024	Veröffentlichung

Der Finanzkalender wird fortwährend aktualisiert und ist unter <https://www.energiekontor.de/investor-relations/finanzkalender.html> einsehbar.

Impressum

Newsletter

Wir halten Sie zu den neuesten Entwicklungen auf dem Laufenden. Melden Sie sich auf unserer Website für unseren Newsletter an unter <https://www.energiekontor.de/newsletter-anmeldung.html>.

Herausgeber

Energiekontor AG
Mary-Somerville-Straße 5
28359 Bremen

Telefon: +49 (0)421-3304-126
Telefax: +49 (0)421-3304-444
E-Mail: info@energiekontor.de
Web: www.energiekontor.de

Investor & Public Relations

Julia Pschibülla
Head of Investor & Public Relations
Tel: +49 (0)421-3304-126
E-Mail: ir@energiekontor.com

Bildnachweis

Energiekontor Bildarchiv
Stockfotos

Disclaimer

Das vorliegende Factsheet enthält zukunftsorientierte Aussagen. Dies sind Aussagen, die keine historischen Tatsachen darstellen, einschließlich Aussagen über Erwartungen und Ansichten des Managements der Energiekontor AG. Diese Aussagen beruhen auf gegenwärtigen Plänen, Einschätzungen und Prognosen des Managements der Gesellschaft. Anleger sollten sich nicht uneingeschränkt auf diese Aussagen verlassen. Zukunftsorientierte Aussagen stehen im Kontext ihres Entstehungszeitpunkts und ihres Entstehungsumfelds. Die Gesellschaft übernimmt keine Verpflichtung, die in diesem Bericht enthaltenen zukunftsorientierten Aussagen aufgrund neuer Informationen oder zukünftiger Ereignisse zu aktualisieren. Unberührt hiervon bleibt die Pflicht der Gesellschaft, ihren gesetzlichen Informations- und Berichtspflichten nachzukommen. Zukunftsorientierte Aussagen beinhalten immer Risiken und Ungewissheiten. Eine Vielzahl von Faktoren kann dazu führen, dass die tatsächlich eingetretenen und in Zukunft eintretenden Ereignisse erheblich von den im Factsheet enthaltenen zukunftsorientierten Aussagen abweichen.