

Factsheet

Kurzportrait

Umdenken lohnt sich: Eine solide Geschäftspolitik und viel Erfahrung in Sachen erneuerbare Energien. Dafür steht Energiekontor seit mehr als 30 Jahren.

1990 in Bremerhaven gegründet, zählt Energiekontor zu den Pionieren der Branche und ist heute einer der führenden deutschen Projektentwickler und Betreiber von Wind- und Solarparks. Das Kerngeschäft erstreckt sich von der Planung über den Bau bis hin zur Betriebsführung von Wind- und Solarparks im In- und Ausland.

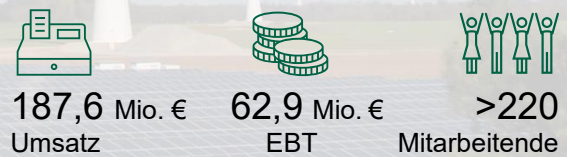
Darüber hinaus betreibt Energiekontor mehr als 40 eigene Wind- und Solarparks mit einer Gesamtnennleistung von mehr als 390 Megawatt (MW).

Auch in wirtschaftlicher Hinsicht nimmt Energiekontor eine Pionierrolle ein und will in allen Zielmärkten schnellstmöglich Wind- und Solarparks unabhängig von staatlichen Förderungen zu Marktpreisen realisieren.

Unsere stolze Bilanz



Geschäftsjahr 2022



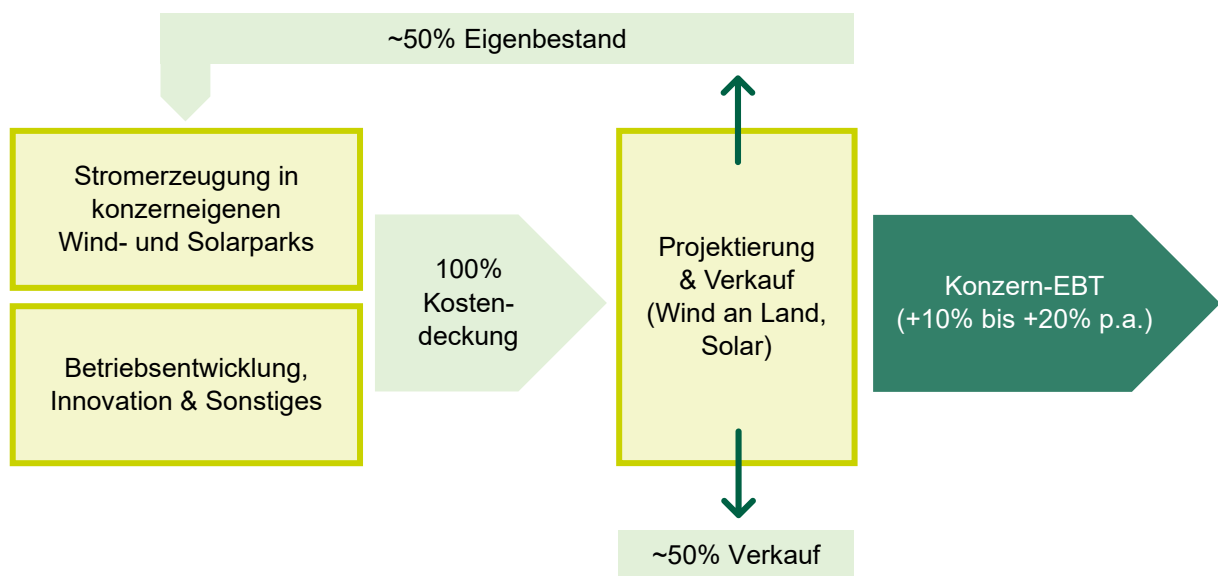
Gemeinsam die Zukunft verändern – In 5 Ländern an 17 Standorten



Unternehmensführung

Vorstand	Aufsichtsrat
Peter Szabo (Vorsitz)	Dr. Bodo Wilkens (Vorsitz)
Günter Eschen	Günter Lammers (stellv. Vorsitz)
Carsten Schwarz	Darius Oliver Kianzad

Organisches Wachstumsmodell



Ausblick 2023

EBT in Mio. €	2022(B)	2023(P) ¹	2023(P) ¹
Konzern	62,3	+30% bis +60%	80 bis 100
Projektierung & Verkauf	28,4	Deutlicher Anstieg	⬆️
Stromerzeugung (eigene Parks)	30,0	Unter Vorjahr	⬇️
Betriebsentwicklung, Innov. & Sonst.	4,5	Unter Vorjahr	⬇️

(B): wie berichtet; (P): Prognose.

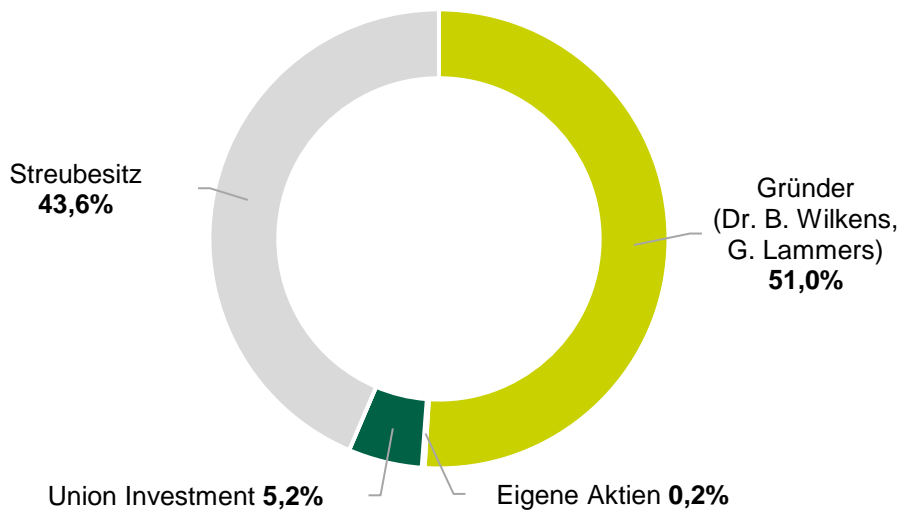
Wachstumsstrategie 2023 – 2028²

Energiekontor hat im Geschäftsjahr 2022 die Wachstumsstrategie 2023 – 2028 ausgegeben und bereits mit der Implementierung begonnen. Ziel ist es, das Konzern-EBT im Zeitraum von 2023 bis Ende 2028, unter gleichzeitiger Beibehaltung der hohen finanziellen Stabilität und Sicherheit des Unternehmens, jährlich um durchschnittlich 15 bis 20 Prozent zu steigern. Auf Basis dieses strategischen Ansatzes erwartet Energiekontor bis zum Jahr 2028 einen positiven Wachstumspfad, der in etwa zu einer Verdopplung des zugrunde gelegten Konzern-EBT führen dürfte.

¹Aktualisierter Stand vom 15. Dezember 2023.

²Weitere Ausführungen zur Wachstumsstrategie sind im Geschäftsbericht 2022 und im Halbjahresfinanzbericht 2023 unter <https://www.energiekontor.de/investor-relations/finanzberichte.html> einsehbar.

Aktionärsstruktur¹



Stammdaten der Aktie

WKN · ISIN	531350 · DE0005313506
Bloomberg · Reuters	EKT
Aktiengattung	Nennwertlose Inhaberaktien
Börsennotierung	Deutsche Börse, Frankfurt
Handelsplätze	XETRA, Frankfurt, alle übrigen deutschen Handelsplätze
Marktsegment	General Standard
Designated Sponsor	ODDO BHF Corporates & Markets AG
Indizes	SDAX, TecDAX, MSCI Global Small Cap Index
Grundkapital ¹	13.959.359,00 €
Anzahl der Aktien ¹	13.959.359
Erstnotiz	25. Mai 2000
Letzter Aktiensplit	7. November 2001 (1:4)

Aktien-Research

Institut	Empfehlung	Kursziel	Stand vom
First Berlin	Kaufen	134,00 €	18.12.2023
Hauck & Aufhäuser	Kaufen	136,00 €	20.12.2023
Metzler	Kaufen	121,00 €	19.12.2023
M.M. Warburg	Kaufen	140,00 €	19.12.2023
Stifel	Halten	86,00 €	09.11.2023

¹Stand zum 30. September 2023. Die einzelnen Analystenbewertungen, Empfehlungen und Kursziele werden fortwährend aktualisiert und sind unter <https://www.energiekontor.de/investor-relations/anlegerinformationen.html> einsehbar.

Finanzkennzahlen

In Mio. €	2022	2021	2020	2019	2018
Umsatz	187,6	156,5	146,6	63,7	110,2
Gesamtleistung	255,7	266,3	165,1	96,4	128,7
EBITDA	99,8	81,7	65,4	38,9	40,6
EBIT	80,0	61,7	46,0	16,3	22,1
EBT	62,9	44,9	31,2	0,8	9,6
EBT-Marge (in %)	33,5	28,7	21,3	1,3	8,7
Konzernergebnis	44,5	36,2	20,4	0,2	6,7
Ergebnis je Aktie (in €)	3,18	2,54	1,43	0,02	0,46
Dividende je Aktie (in €)	1,00	0,90	0,80	0,40	0,40
Bilanzsumme	633,6	562,0	449,0	389,9	348,4
Technische Anlagen (Parks)	253,7	215,4	166,9	192,4	204,0
Eigenkapital	123,7	82,2	65,6	56,2	68,4
Eigenkapitalquote (in %)	19,5	14,6	14,6	14,4	19,6
Fiktive Eigenkapitalquote ¹ (in %)	23,8	18,5	19,5	18,7	20,3
Operativer Cashflow	138,7	62,0	17,9	13,3	45,4
Cashflow aus Investitionstätigkeit	-82,4	-85,0	11,8	-4,1	-17,6
Cashflow aus Finanzierungstätigkeit	-28,5	45,3	-18,0	-14,5	-23,6
Liquide Mittel zum Stichtag	127,0	100,0	79,5	67,0	73,3

Die Finanzberichte und Zwischenmitteilungen stehen unter <https://www.energiekontor.de/investor-relations/finanzberichte.html> zur Verfügung.

Finanzkalender

Datum	Ereignis/Veranstaltung	Ort/Art
28.03.2024	Geschäftszahlen zum Geschäftsjahr 2023	Veröffentlichung
13.05.2024	Zwischenmitteilung zum ersten Quartal 2024	Veröffentlichung
29.05.2024	Ordentliche Hauptversammlung	Ritterhude
12.08.2024	Halbjahresfinanzbericht 2024	Veröffentlichung
14.11.2024	Zwischenmitteilung zum dritten Quartal 2024	Veröffentlichung

Der Finanzkalender wird fortwährend aktualisiert und ist unter <https://www.energiekontor.de/investor-relations/finanzkalender.html> einsehbar.

¹Aus den internationalen IFRS-Bilanzierungsnormen resultieren gegenüber dem deutschen Handelsrecht verschiedene Besonderheiten, die sich auf die Eigenkapitalquote der Gruppe negativ auswirken. Unter anderem hat die Umsetzung des IAS 32, wonach Kommanditkapital in der Regel bilanziell nicht als Eigen-, sondern als Fremdkapital qualifiziert wird, für den Konzern zur Folge, dass nicht beherrschende Anteile an sowohl zum langfristigen Verbleib im Konzern bestimmten Wind- und Solarparkbetreibergesellschaften als auch an zum Verkauf bestimmten Projektgesellschaften wie Fremdverbindlichkeiten bilanziert werden müssen. Neutralisiert man diese IFRS-Besonderheiten, ergäbe sich die angegebene fiktive Eigenkapitalquote.

Impressum

Newsletter

Wir halten Sie zu den neuesten Entwicklungen auf dem Laufenden. Melden Sie sich auf unserer Website für unseren Newsletter an unter <https://www.energiekontor.de/newsletter-anmeldung.html>.

Herausgeber

Energiekontor AG
Mary-Somerville-Straße 5
28359 Bremen

Telefon: +49 (0)421-3304-126
Telefax: +49 (0)421-3304-444
E-Mail: info@energiekontor.de
Web: www.energiekontor.de

Investor & Public Relations

Julia Pschribülla
Head of Investor & Public Relations
Tel: +49 (0)421-3304-126
E-Mail: ir@energiekontor.com

Bildnachweis

Energiekontor Bildarchiv
Stockfotos

Disclaimer

Das vorliegende Factsheet enthält zukunftsorientierte Aussagen. Dies sind Aussagen, die keine historischen Tatsachen darstellen, einschließlich Aussagen über Erwartungen und Ansichten des Managements der Energiekontor AG. Diese Aussagen beruhen auf gegenwärtigen Plänen, Einschätzungen und Prognosen des Managements der Gesellschaft. Anleger sollten sich nicht uneingeschränkt auf diese Aussagen verlassen. Zukunftsorientierte Aussagen stehen im Kontext ihres Entstehungszeitpunkts und ihres Entstehungsumfelds. Die Gesellschaft übernimmt keine Verpflichtung, die in diesem Bericht enthaltenen zukunftsorientierten Aussagen aufgrund neuer Informationen oder zukünftiger Ereignisse zu aktualisieren. Unberührt hiervon bleibt die Pflicht der Gesellschaft, ihren gesetzlichen Informations- und Berichtspflichten nachzukommen. Zukunftsorientierte Aussagen beinhalten immer Risiken und Ungewissheiten. Eine Vielzahl von Faktoren kann dazu führen, dass die tatsächlich eingetretenen und in Zukunft eintretenden Ereignisse erheblich von den im Factsheet enthaltenen zukunftsorientierten Aussagen abweichen.